
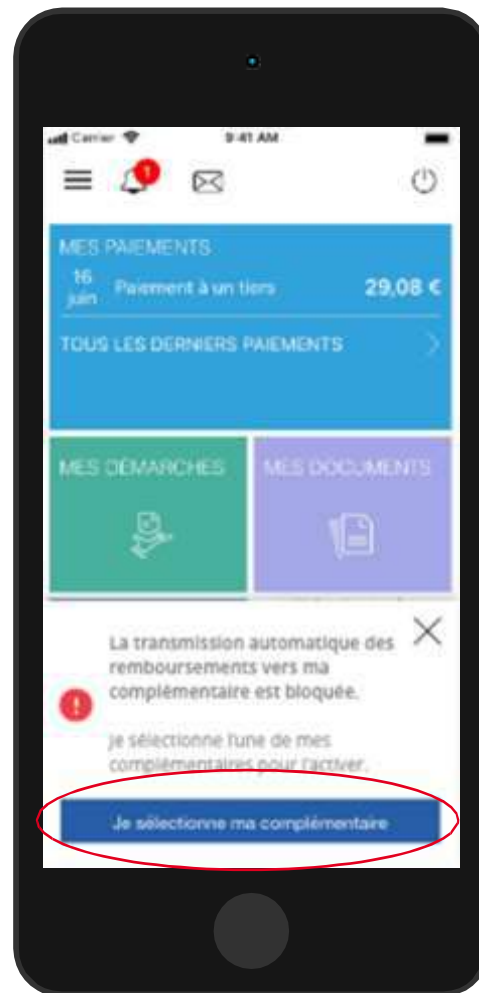


La démarche pas-à-pas : étape préalable

 **ETAPE (0)** : L'assuré se connecte à son compte Ameli

1

L'assuré se rend dans l'onglet **je sélectionne ma complémentaire**



2

L'assuré désigne pour chaque bénéficiaire l'organisme complémentaire auquel seront transmis les remboursements



La démarche pas-à-pas : étape 1/1



ETAPE (1) : L'assuré **précise son choix** pour l'ensemble des bénéficiaires et valide sa demande

L'assuré doit préciser son choix pour l'ensemble des bénéficiaires afin que le bouton **valider** devienne actif



Choix organisme

Pour chaque bénéficiaire, choisissez l'organisme auquel vous souhaitez que soient transmis vos remboursements.

Barbara DUPONT 26/06/1987

Génération
 N° adhérent* : 654321
Enregistrée le 26/09/2019

Bénéficiaire(s) rattaché(s)

Sandra DUPONT 25/07/2007

Malakoff Médéric
 N° adhérent* : 654321
Enregistrée le 26/09/2019

Génération
 N° adhérent* : 75837483
Enregistrée le 03/10/2001

L'autre organisme complémentaire ne sera plus visible dans votre compte ameli sous 7 jours. Pour plus d'informations, contactez votre complémentaire.

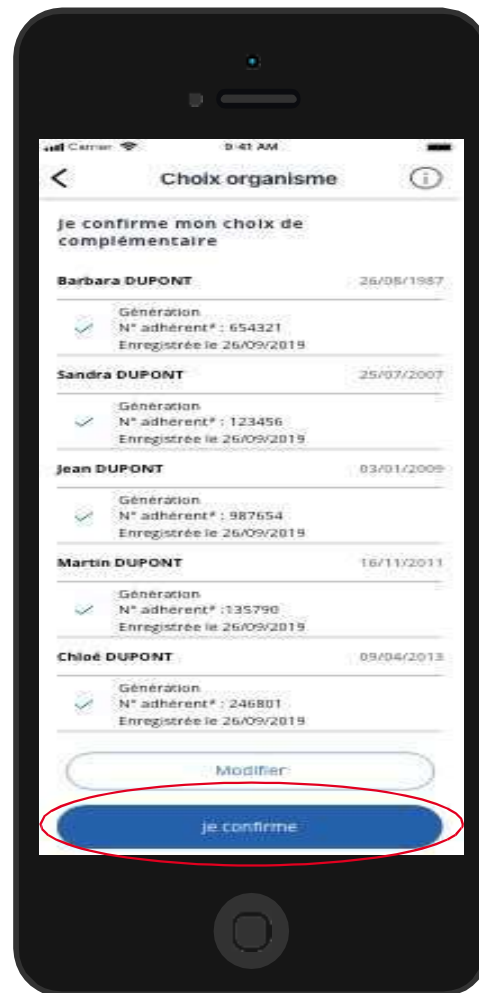
*Le numéro d'adhérent/de contrat figure sur la carte ou l'attestation délivrée par votre organisme complémentaire.

Valider

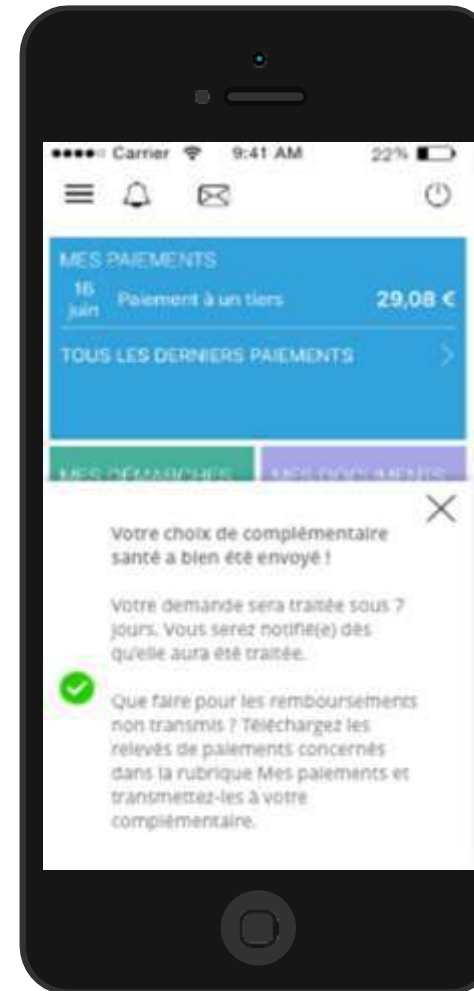
Il clique ensuite sur **Valider**

La démarche pas-à-pas : étape 1/1 -

 **ETAPE (2)** : L'assuré **confirme** les choix effectués avec l'affichage d'un message de confirmation



Après validation, l'assuré confirme les choix effectués en se rendant sur l'onglet **je confirme**



Un message de confirmation s'affiche

La démarche pas-à-pas : étape 1/1

 **ETAPE (3)** : L'assuré reçoit **un accusé de réception** sur sa messagerie du compte ameli et peut suivre sa demande en cours

La demande « en cours » apparaît dans la rubrique mes informations du compte ameli

