

DIAGNOSTIC TERRITORIAL DÉTAILLÉ



Territoire

Balcons du Dauphiné

Données populationnelles

Situation au

30/04/2026

Population affiliée CPAM

75 259

Part pop affiliée / Pop INSEE

97 %

Communes

47

Poids de la population de votre territoire dans le département

6,02 %

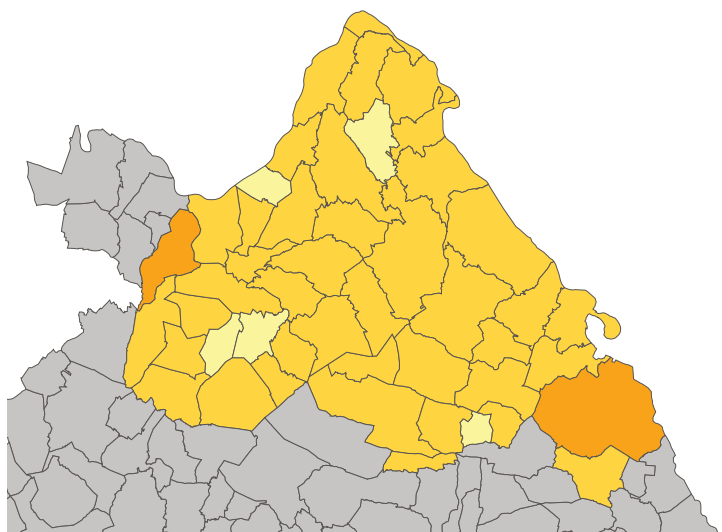
H   F

50,04 % 49,96 %

Répartition géographique

Nb habitants

- 0 à 499
- 500 à 4 999
- 5 000 à 9 999



Répartition par âge

Population - 25 ans

22 675

Population + 75 ans

3 296

Votre territoire

● 0-15 ans ● 16-24 ans ● 25-39 ans ● 40-59 ans ● 60-74 ans ● 75 ans et +

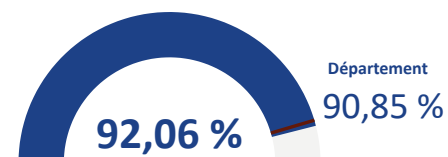


Département



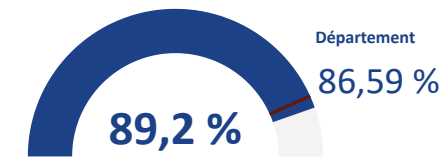
Population consommante

Part de la pop avec consommation médicale sur les 12 derniers mois



Population connectée

Part de la pop avec un compte Ameli



Territoire

Balcons du Dauphiné

Population avec critères de fragilité

Situation au

30/04/2026

Part de la population protégée avec un critère de fragilité

Votre territoire

38,57 %

Département

44,76 %

Sont considérés comme fragiles les bénéficiaires de la Complémentaire Santé Solidaire, en Affection Longue Durée, invalides, rentiers Accident du travail, sans mutuelle, Aide Médicale d'Etat, sous tutelle, Allocation Adulte Handicapé, Allocation Solidarité Personnes Agées, Allocation Supplémentaire Invalidité, sans soin depuis 12 et 24 mois remboursé, femmes enceintes, sans médecin traitant.

Votre territoire

18,39 %

Part Affection Longue Durée

3,93 %

Part Complémentaire Santé Solidaire

0,05 %

Part Aide Médicale Etat

9,33 %

Part sans mutuelle

7,95 %

Part sans soins 12 mois

4,23 %

Part sans soins 24 mois

Département

18,03 %

Part Affection Longue Durée

8,59 %

Part Complémentaire Santé Solidaire

0,50 %

Part Aide Médicale Etat

11,79 %

Part sans mutuelle

9,24 %

Part sans soins 12 mois

5,48 %

Part sans soins 24 mois

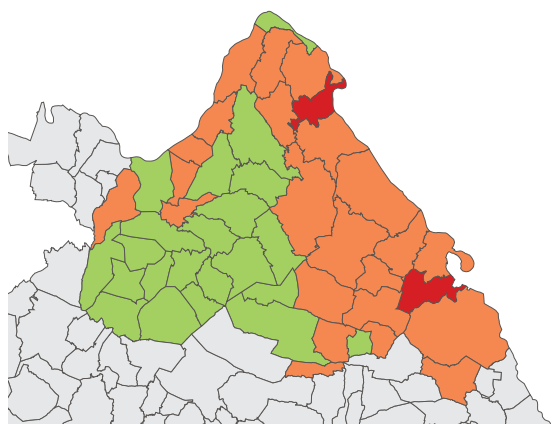
Médiane du niveau de vie

Revenu médian

● 12 000 - 21 999€

● 22 000 - 24 999€

● 25 000 - 29 999€



Il s'agit du revenu disponible du ménage divisé par le nombre d'unités de consommation. Les communes de moins de 50 ménages ne sont pas renseignées.

Année 2023

Indice européen de défavorisation sociale

Défavorisation

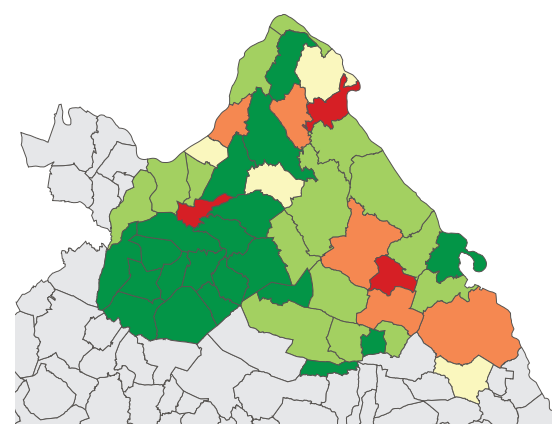
● 1 - Très faible

● 2 - Faible

● 3 - Moyenne

● 4 - Forte

● 5 - Très forte



Indicateur permettant de mesurer le niveau de défavorisation sociale d'un territoire à partir de variables socio-économiques (diplôme, emploi, composition du ménage, conditions de logement, etc.).

Année 2025

Part de la population éligible sans médecin traitant

Votre Territoire

8,64 %

Département

11,70 %

Bénéficiaires sans médecin traitant

4 778

dont **37,71 %** avec au moins un critère de fragilité

Sont considérés comme éligibles les bénéficiaires de **17 ans** et plus hors Aide Médicale d'Etat et migrants de passage.

Part des "sans médecin traitant" avec critères de fragilité *

Votre territoire

4,98 %

Affection Longue Durée

5,23 %

Complémentaire Santé Solidaire

26,20 %

Sans soin dans l'année

0,52 %

Titulaires AAH

Département

6,15 %

Affection Longue Durée

11,01 %

Complémentaire Santé Solidaire

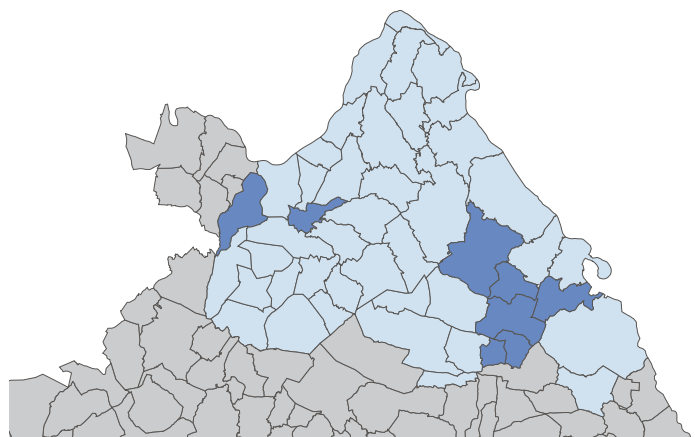
28,58 %

Sans soin dans l'année

0,92 %

Titulaires AAH

Part de population sans médecin traitant

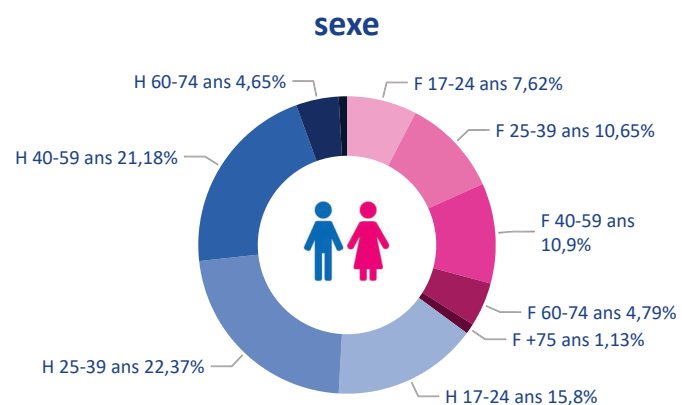


Taux ● 0 à 10% ● 11 à 20%

Population : données issues du Système Informatique de l'Assurance Maladie.

* un même bénéficiaire peut avoir plusieurs critères de fragilité, tous les critères ne sont pas déclinés.

Répartition des "sans médecin traitant" par âge et sexe



Population du territoire avec médecin traitant

43 860

dans le département

5 999

dans un département limitrophe

685

dans un autre département

Territoire
Balcons du Dauphiné

Offre de soins : Médecins généralistes
(activité libérale)

Situation au
30/04/2026

Nb de Médecins Généralistes

56

dont 17,86 % avec un mode d'exercice particulier

Nb de médecins agréés
Maître de Stage des
Universités de l'EPCI

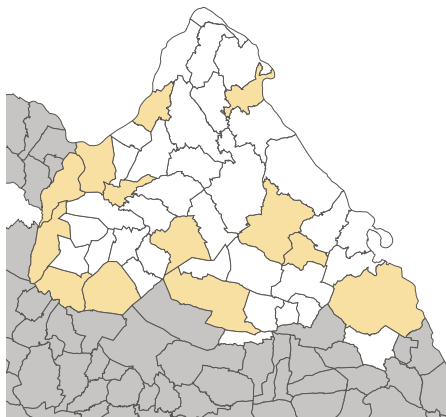
16

Nb de médecins avec
assistant médical

16

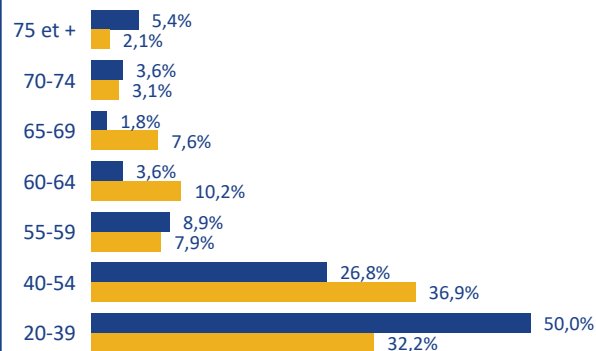
Répartition géographique

Nb de MG
0
1 à 10



Répartition par âge

● Sélection ● Département



Généralistes de + 70 ans

5

Mode d'exercice
particulier

Homéopathie

3

Médecine urgence

7

Accessibilité Potentielle Localisée

Cet indicateur mesure la facilité d'accès aux médecins généralistes pour les habitants.

Il prend en compte à la fois l'offre de soins disponible (nombre de médecins libéraux et salariés et leur activité) et la demande potentielle (population, âge, proximité des communes voisines). Il est exprimé en nombre de consultations accessibles par habitant.

Plus la valeur est élevée, meilleur est l'accès aux soins de proximité.

Votre territoire

2,57

APL 2022

2,54

APL 2023

Département

3,83

APL 2022

3,82

APL 2023

Téléconsultations de Médecins
généralistes

Nb de bénéficiaires de téléconsultations avec
un médecin généraliste

6 780

Nb téléconsultations avec un
médecin généraliste

7 808

Répartition par
secteur

52

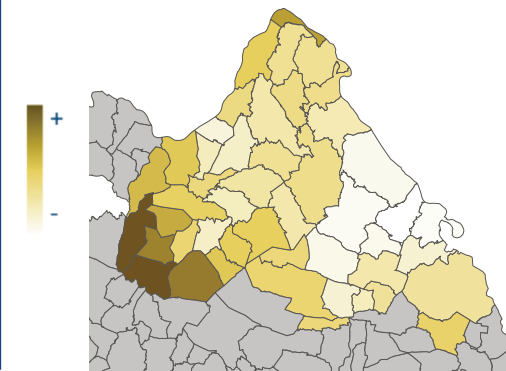
Conventionné

3

Conventionné honoraires libres

1

Non conventionné



Territoire
Balcons du Dauphiné

Offre de soins : Médecins spécialistes

(activité libérale)

Situation au
30/04/2026

Nb de spécialistes

6

Nb de spécialistes avec
assistant médical

0

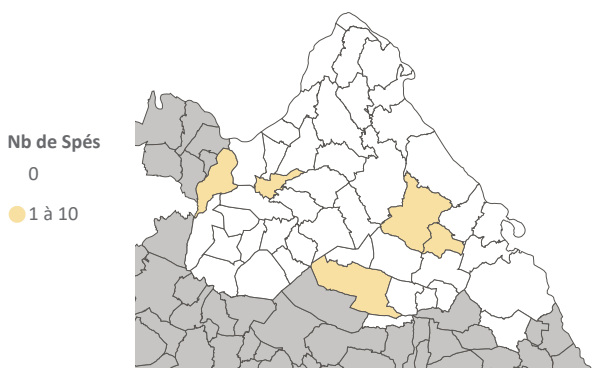
0 Rhumatologie	1 Radiodiagnostic e...	0 Pneumologie	1 Pédiatrie	0 ORL
1 Ophtalmologie	0 Gynécologie et ob...	0 Gastro-entérologi...	0 Endocrinologie et ...	1 Dermatologie
0 Chirurgie (toute s...	0 Cardio-vasculaire	0 Cancérologie-Radi...	0 Néphrologie	0 Neurologie
0 Autres spécialité	2 Psychiatrie	0 Orthodontistes		

Répartition par secteur



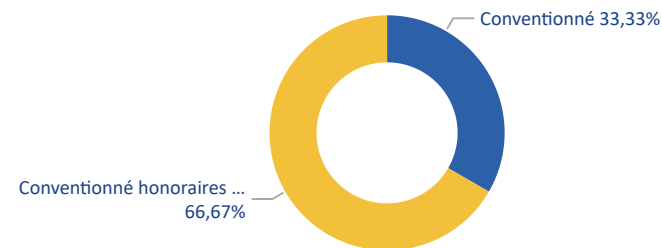
* OPTAM : Option Pratique Tarifaire Maîtrisée

Répartition géographique



Densité / 100 000 habitants

Votre territoire	Département
0,00 Gynécologues	9,59 Gynécologues
0,00 Cardiologues	9,44 Cardiologues
1,33 Dermatologues	3,52 Dermatologues
2,66 Psychiatres	10,24 Psychiatres



Téléconsultations de spécialistes

Nb téléconsultations avec un
spécialiste
1 424

Nb de bénéficiaires de
téléconsultations avec un
spécialiste
1 330

Médecins : données issues du Système Informatique de l'Assurance Maladie, cabinets principaux uniquement, en exercice à la date de situation.

Territoire

Balcons du Dauphiné

Offre de soins : Chirurgiens dentistes

(activité libérale)

Situation au
30/04/2026

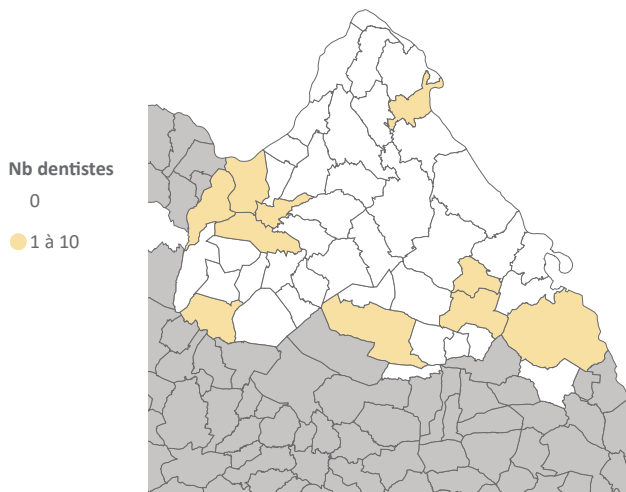
Nb de dentistes

29

Nb de centre de santé
dentaire

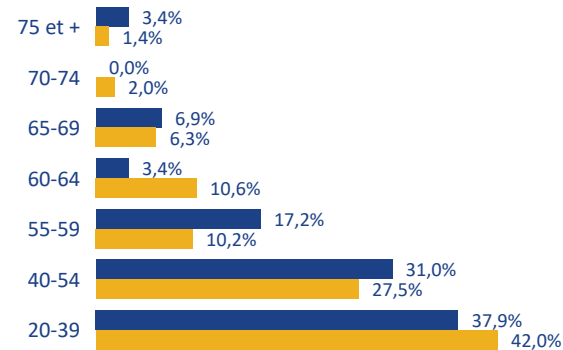
(Vide)

Répartition géographique

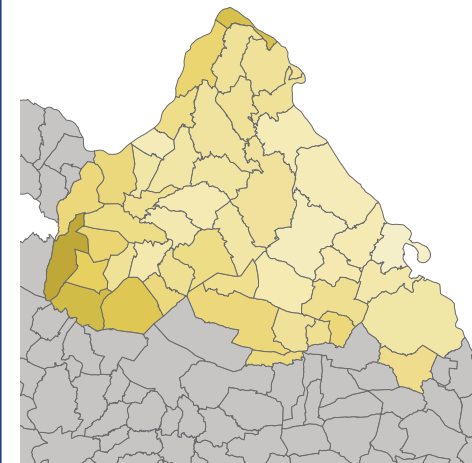


Répartition par âge

● Sélection ● Département



Accessibilité Potentielle Localisée



Votre territoire	Département
36,65 APL 2022	51,06 APL 2022
34,95 APL 2023	50,87 APL 2023

Répartition par secteur

29

Conventionné

0

Conventionné honoraires libres

0

Non conventionné

Cet indicateur mesure la facilité d'accès aux dentistes pour les habitants.

Il prend en compte à la fois l'offre de soins disponible (nombre de dentistes et leur activité) et la demande potentielle (population, âge, proximité des communes voisines). Il est exprimé en ETP pour 100 000 habitants.

Plus la valeur est élevée, meilleur est l'accès aux soins de proximité.

Dentistes : données issues du Système Informatique de l'Assurance Maladie, cabinets principaux uniquement, en exercice à la date de situation, hors orthodontistes et chirurgie orale. **Accessibilité Potentielle Localisée** (données DREES : Direction de la Recherche, des Etudes, de l'Evaluation et des Statistiques).

Territoire

Balcons du Dauphiné

Situation au
30/04/2026

Offre de soins : Infirmiers

(libéraux et conventionnés avec l'Assurance Maladie)

Nb d'Infirmiers

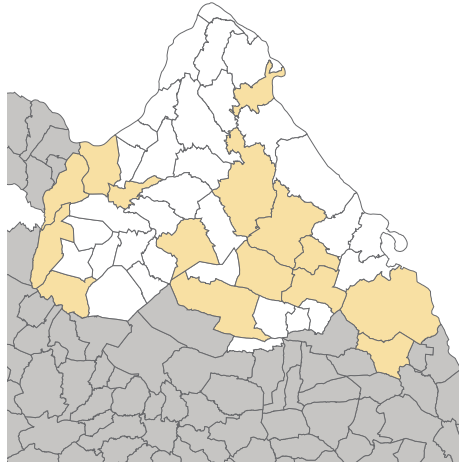
89

Répartition géographique

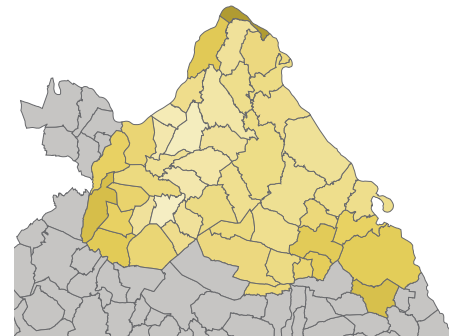
Nb d'infirmiers

0

1 à 15



Accessibilité Potentielle Localisée



Votre territoire Département

126,60

APL 2022

149,27

APL 2022

125,76

APL 2023

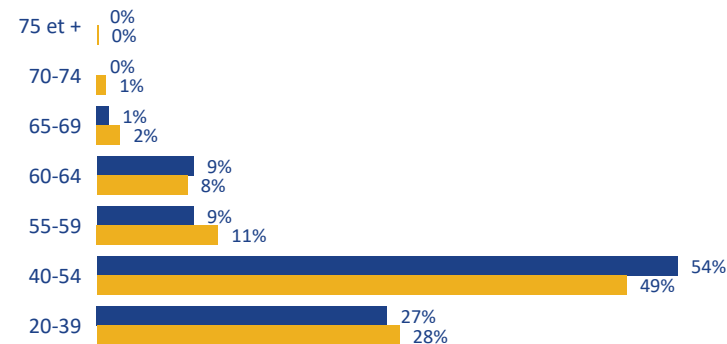
148,70

APL 2023

+
L'APL est exprimé en ETP pour 100 000
habitants standardisés
-

Répartition par âge

● Votre territoire ● Département



Infirmiers en Pratique Avancée

Nb d'Infirmiers en Pratique Avancée

5

Commune	Nb d'IPA
Tignieu-Jamezyieu	1
Montalieu-Vercieu	2
Les Avenières Veyrins-Thuellin	2

Les Infirmiers en Pratique Avancée exerçant uniquement en établissement ou ne facturant pas ne sont pas comptabilisés

Téléconsultations accompagnées par des infirmiers *

Nb de téléconsultat° avec IDE sur l'année

2

Part des IDE de votre territoire qui accompagnent la téléconsultation

Nb de bénéficiaires

2

1,12 %

Auxiliaires : données issues du Système Informatique de l'Assurance Maladie, cabinets principaux uniquement, en exercice à la date de situation.

Accessibilité Potentielle Localisée (données DREES : Direction de la Recherche, des Etudes, de l'Evaluation et des Statistiques).

Territoire

Balcons du Dauphiné

Offre de soins : Masseurs Kinésithérapeutes

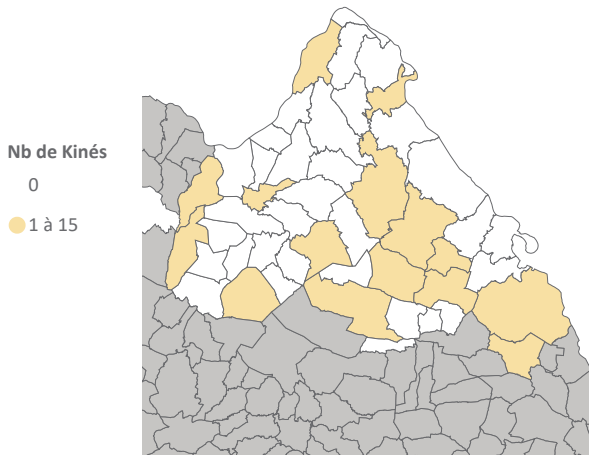
(libéraux et conventionnés avec l'Assurance Maladie)

Situation au
30/04/2026

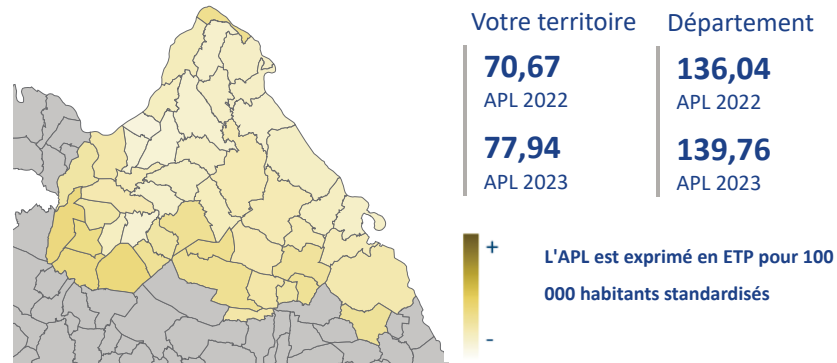
Nb de Masseurs
Kinésithérapeutes

56

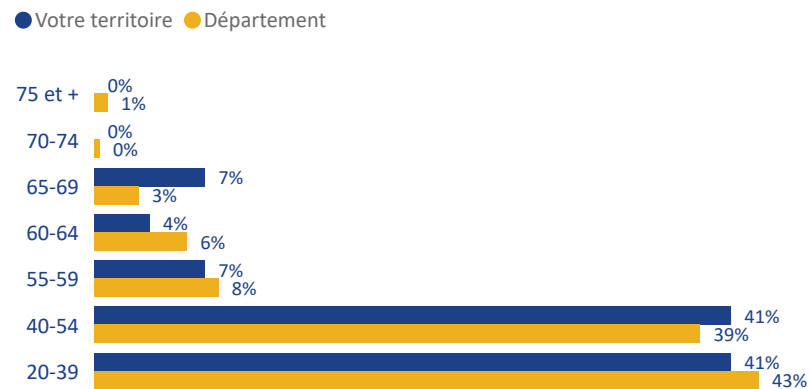
Répartition géographique



Accessibilité Potentielle Localisée



Répartition par âge



Masseurs Kinés en accès direct *

Nb de MK ayant réalisé
de l'accès direct

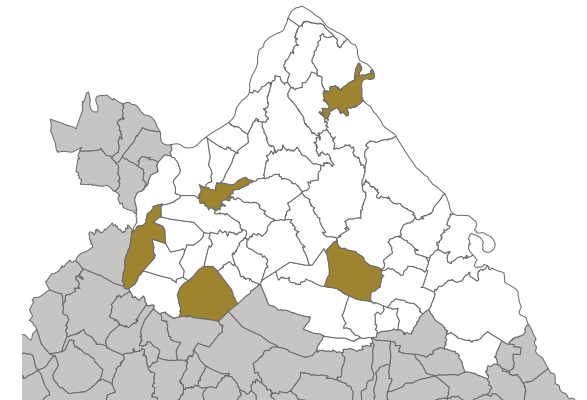
5

Nb de bénéficiaires de
l'accès direct

19

soit **8,93 %** des MK du territoire

Communes avec kinés en accès direct



* L'accès direct aux kinésithérapeutes est autorisé, mais uniquement sous conditions (adhérent à une structure d'exercice coordonné, nombre de séances limité à 8, information du médecin traitant).

Auxiliaires : données issues du Système Informatique de l'Assurance Maladie, cabinets principaux uniquement, en exercice à la date de situation. Accessibilité Potentielle Localisée (données DREES : Direction de la Recherche, des Etudes, de l'Evaluation et des Statistiques).

Territoire

Balcons du Dauphiné

Offre de soins : Sages-femmes

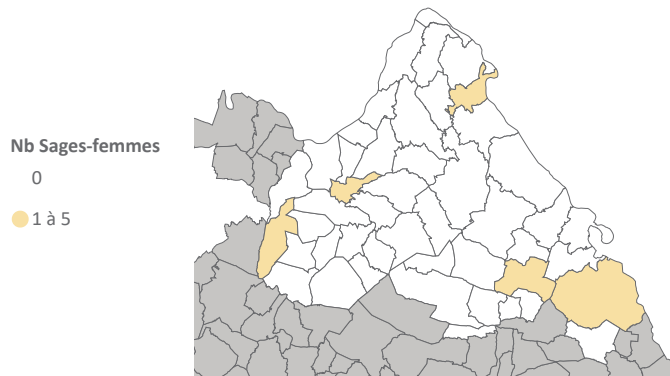
(libéraux et conventionnés avec l'Assurance Maladie)

Situation au
30/04/2026

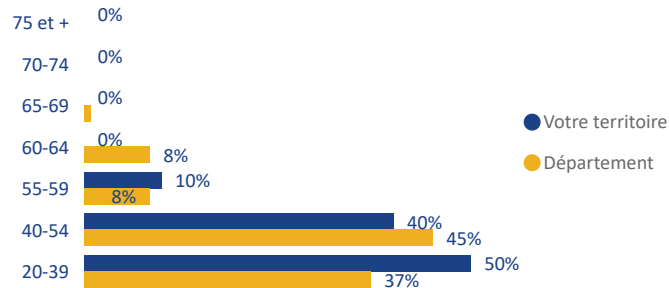
Nb de Sages-femmes

10

Répartition géographique



Répartition par âge



Sages-femmes : données issues du Système Informatique de l'Assurance Maladie, cabinets principaux uniquement, en exercice à la date de situation.

Accessibilité Potentielle Localisée (données DREES : Direction de la Recherche, des Etudes, de l'Evaluation et des Statistiques).

Sages-femmes référentes

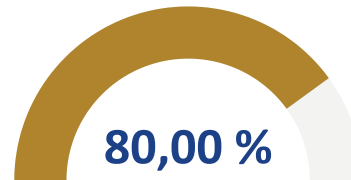
Nb de Sages-Femmes
référentes

8

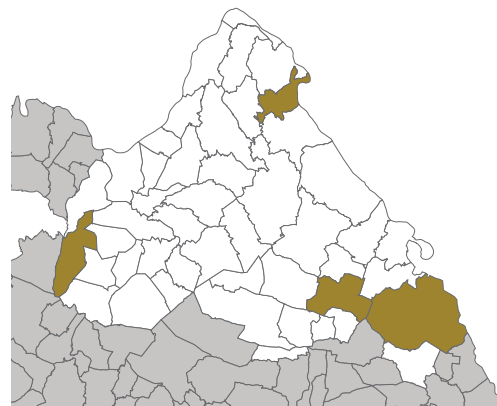
Nb de femmes
suivies

259

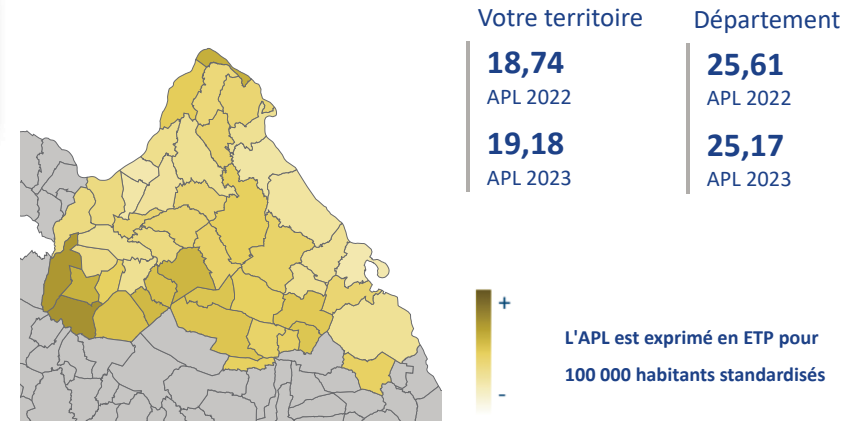
Part des sages-femmes de votre
territoire qui sont référentes



Communes avec Sages-femmes référentes



Accessibilité Potentielle Localisée



Téléconsultations de sages-femmes

Nb téléconsultations avec une
sage-femme

317

Nb de bénéficiaires de
téléconsultations avec une
sage-femme

310

Orthophonistes

Répartition géographique

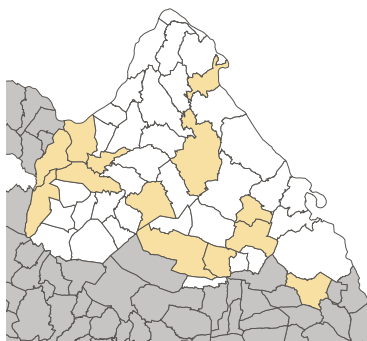
Nb d'orthophonistes

24

Nb Orthophonistes

0

● 1 à 5



Autres auxiliaires

9

Pédicures Podologues

2

Orthoptistes

9

Psychologues *

3

Ergothérapeutes *

5

Psychomotriciens *



* Les psychologues, ergothérapeutes et psychomotriciens sont ceux participants au dispositif MonPsy ou intervenant dans la prise en charge des Troubles du Neuro Développement sur orientation d'une Plateforme de Coordination et d'Orientation.

Transporteurs

28

Taxis

6

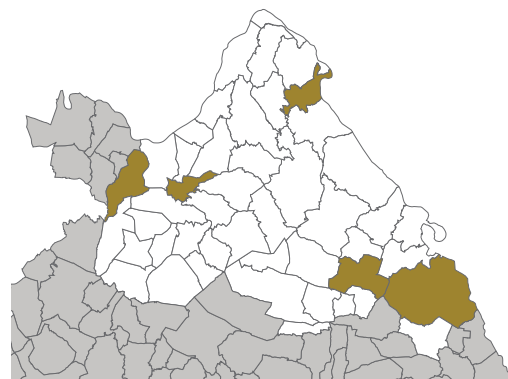
Société VSL & ambulances

Laboratoires

5

Laboratoires d'analyses

Communes avec laboratoire

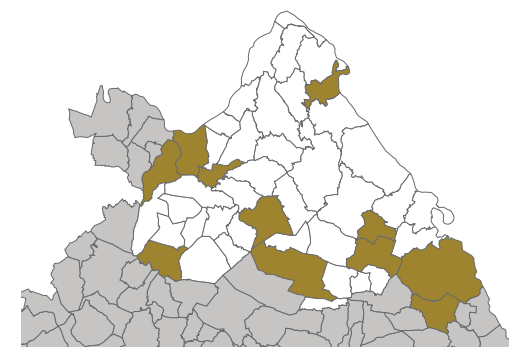


Pharmacies

15

Pharmacies

Communes avec pharmacie



Fournisseurs

16

Opticiens

9

Audioprothésistes

11

Autres

Territoire

Balcons du Dauphiné

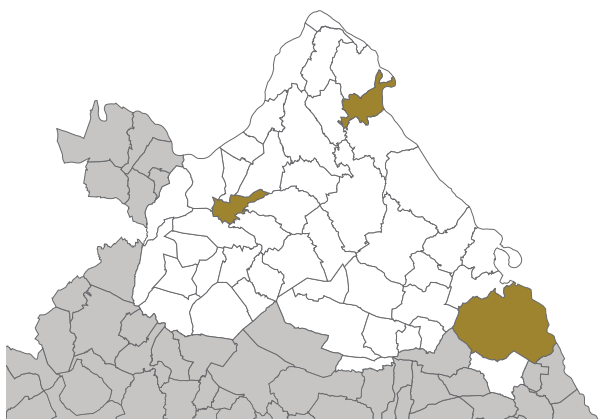
Délégation des tâches aux pharmaciens

Situation au

30/04/2026

Téléconsultations accompagnées par les pharmacies *

Communes avec pharmacies qui accompagnent les téléconsultations



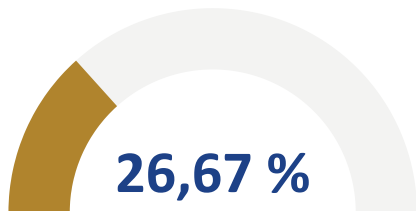
Nb de téléconsultations en pharmacie sur l'année

1 281

Nb de bénéficiaires

1 173

Part des pharmacies de votre territoire qui accompagnent la téléconsultation

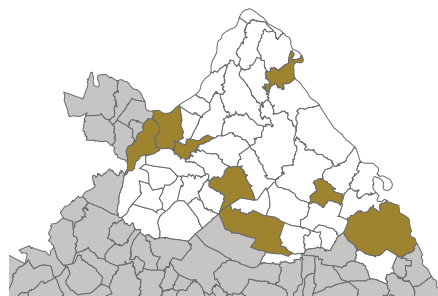


* il s'agit des pharmacies qui facturent des actes d'accompagnement à la téléconsultation.

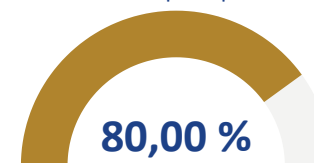
Dépistages en pharmacies

Pharmacies qui dépistent les cystites

Communes avec pharmacies qui dépistent les cystites



Part des pharmacies de votre territoire qui dépistent



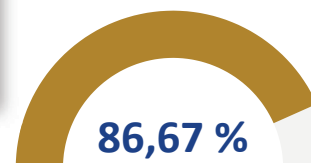
Nb de dépistages réalisés sur l'année

735

Pharmacies qui dépistent les angines

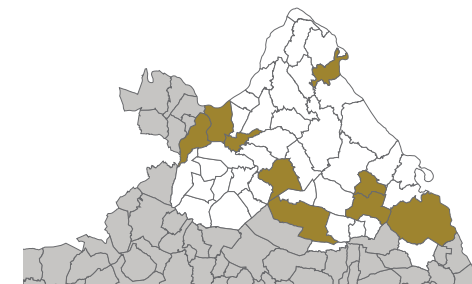
Communes avec pharmacies qui dépistent les angines

Part des pharmacies de votre territoire qui dépistent



Nb de dépistages réalisés sur l'année

793



Sources (données issues du Système Informationnel de l'Assurance Maladie) Les données sont calculées en date de soins/délivrances sur un an glissant avant la date de situation.

Territoire

Balcons du Dauphiné

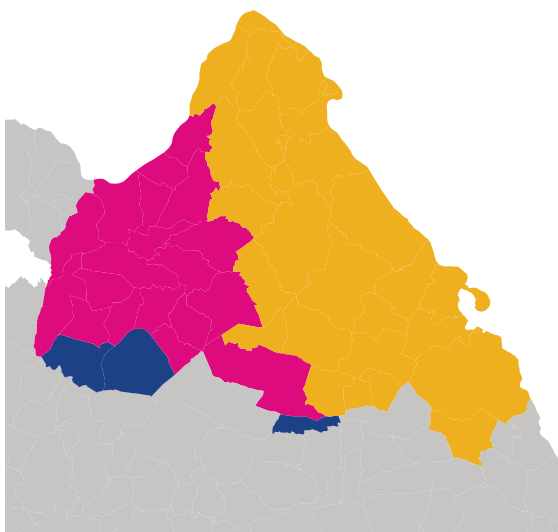
Accès aux soins : Exercice coordonné et soins non programmés

Situation au
30/04/2026

Communauté Professionnelle Territoriale de Santé

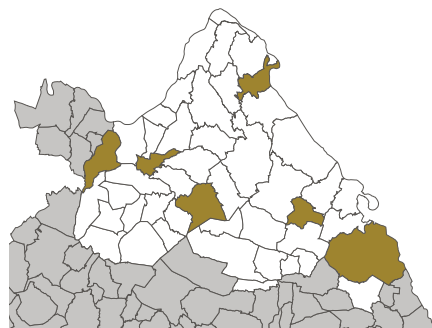
Part de la populat° de
votre territoire couverte
par une CPTS
100.00 %

Répartition des CPTS



Maison de Santé Pluriprofessionnelle

Communes avec MSP conventionnées



Commune	Nb MSP
Crémieu	1
Les Avenières Veyrins-Thuellin	1
Montalieu-Vercieu	1
Morestel	1
Tignieu-Jamezieu	1
Trept	1
Total	6

Maison France
Santé
2

Centre De Santé

Nb de CDS avec
assistant médical
0

Commune	Type	Nb CDS	Nb salariés
Siccieu-Saint-Julien-et-Carisieu	Infirmier	1	8
Morestel	Médical (MG/Spé)	1	1
Total		2	9

Soins non programmés

Commune	CSNP	MMG
Saint-Romain-de-Jalionas	1	0
Total	1	0

Taux de dépistage*

Votre territoire

50,9 %

Département

53,3 %

Population non
dépistée

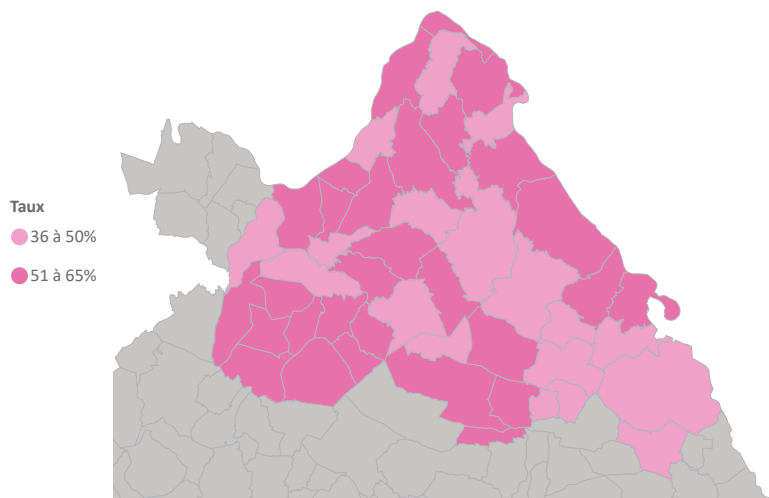
5 147

dont 49,19 % avec au moins un
critère de fragilité

*dépistage organisé et individuel

Objectif CPAM : 67,20 % de femmes dépistées

Taux de dépistage de votre territoire



Taux
● 36 à 50%
● 51 à 65%

Répartition des non-dépistées par âge



43%

57%

● 50-59 ans ● 60-74 ans

Part des non dépistées par
critère de fragilité *

Votre territoire

32,43 %

Affection Longue Durée

4,02 %

Complémentaire Santé Solidaire

7,15 %

Sans médecin traitant

0,70 %

Titulaires de l'AAH

2,68 %

Sans soins depuis un an

Département

34,13 %

Affection Longue Durée

7,53 %

Complémentaire Santé Solidaire

8,65 %

Sans médecin traitant

1,47 %

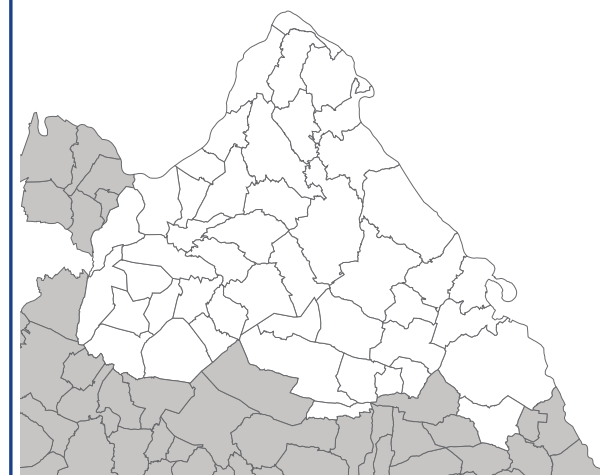
Titulaires de l'AAH

2,18 %

Sans soins depuis un an

* un même bénéficiaire peut avoir plusieurs critères de fragilité, tous les critères ne sont pas déclinés.

Communes avec radiologues agréés au
dépistage



Communes

Territoire

Balcons du Dauphiné

Prévention : Dépistage du cancer colorectal

Situation au
30/04/2026

Taux de dépistage

Votre territoire

36,2 %

Département

35,4 %

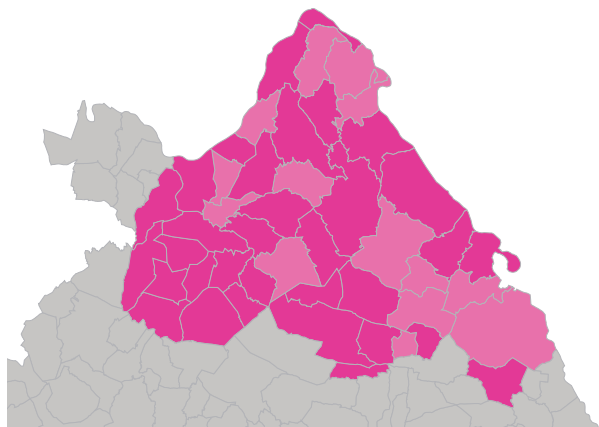
Population non
dépistée

13 258

dont **53,95 %** avec au moins
un critère de fragilité

Objectif CPAM : 58,20 % de dépistés

Taux de dépistage de votre territoire



Population : données issues du Système Informatique de l'Assurance Maladie

Répartition des non-dépistés par âge



25%

25%

22%

28%

● H 50-59 ans ● H 60-74 ans ● F 50-59 ans ● F 60-74 ans

Part des non dépistées par critère de fragilité *

Votre territoire

39,69 %

Affection Longue Durée

2,69 %

Complémentaire Santé Solidaire

7,06 %

Sans médecin traitant

0,62 %

Titulaires de l'AAH

2,34 %

Sans soins depuis 1 an

Département

38,93 %

Affection Longue Durée

6,02 %

Complémentaire Santé Solidaire

8,32 %

Sans médecin traitant

1,29 %

Titulaires de l'AAH

2,15 %

Sans soins depuis 1 an

* un même bénéficiaire peut avoir plusieurs critères de fragilité, tous les critères ne sont pas déclinés.

Remise des kits de dépistage du cancer colorectal en pharmacie*

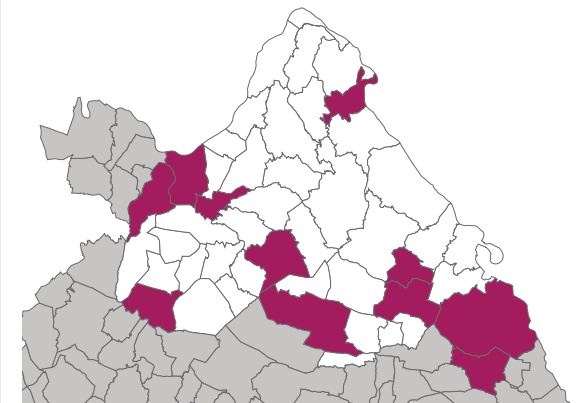
Part des pharmacies de
votre territoire qui délivrent
des kits



Nb de kits
distribués

2 008

Communes avec pharmacies délivrant des kits



* les médecins peuvent également remettre les kits.

Territoire

Balcons du Dauphiné

Prévention : Dépistage du cancer du col de l'utérus

Situation au

30/04/2026

Taux de dépistage sur 5 ans en 2025

Département

80.47 %

Part des femmes dépistées au cours des 24 derniers mois

Votre territoire

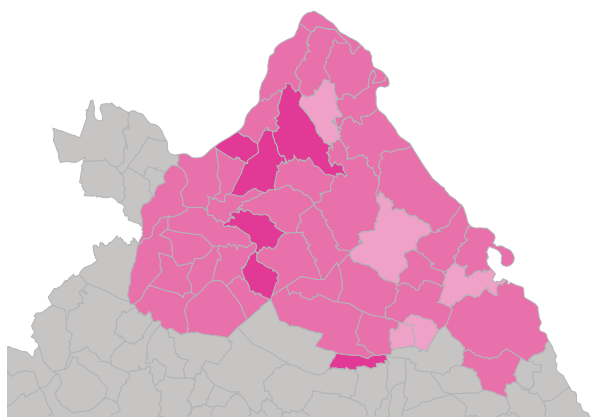
29,4 %

Département

28,3 %

Part des femmes dépistées au cours des 24 derniers mois

Taux
● 0 à 25%
● 26 à 35%
● 36 à 45%



Répartition des non dépistées au cours des 24 derniers mois par âge



● 25-39 ans ● 40-59 ans ● 60-65 ans

Répartition des non dépistées au cours des 24 derniers mois par critères de fragilité *

Votre territoire

16,72 %

Affection Longue Durée

4,17 %

Complémentaire Santé Solidaire

6,56 %

Sans médecin traitant

1,05 %

Titulaires de l'AAH

2,21 %

Sans soins depuis 1 an

Département

17,12 %

Affection Longue Durée

8,42 %

Complémentaire Santé Solidaire

8,94 %

Sans médecin traitant

1,71 %

Titulaires de l'AAH

2,14 %

Sans soins depuis 1 an

* un même bénéficiaire peut avoir plusieurs critères de fragilité, tous les critères ne sont pas déclinés.

Sages Femmes réalisant les frottis*

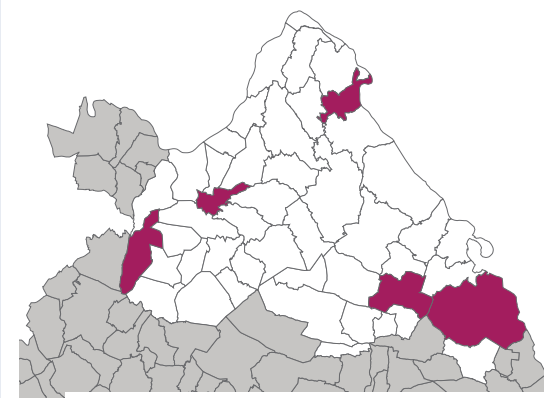
Nb de Sages Femmes réalisant des frottis

10

Part des sages femmes de votre territoire

100,00 %

Communes avec sages femmes réalisant des frottis



* Les frottis cervico-utérins peuvent également être réalisés par les médecins et les laboratoires.

Vaccination anti grippale +65 ans

Campagne du 01/09/2025 au 30/04/2026

Taux de vaccination

Votre territoire
57,77 %

Département
62,65 %

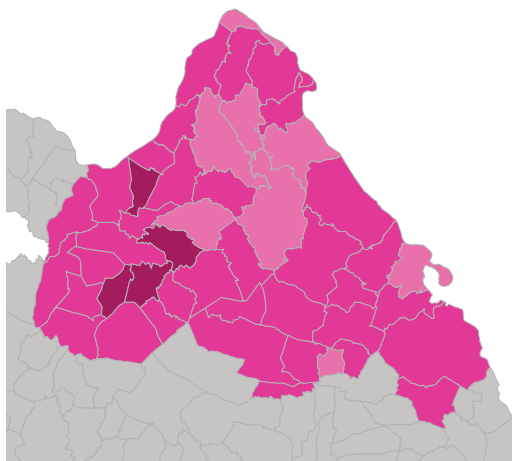
Population non
vaccinée
4 128

dont **64,92 %** avec au moins un
critère de fragilité

Part des non vaccinés par critère de fragilité *

Taux de vaccination commune

Taux
● 36 à 50%
● 51 à 65%
● 66 à 80%



Votre territoire

52,76 %
Affection Longue Durée
2,40 %
Complémentaire Santé Solidaire
6,59 %
Sans médecin traitant
0,24 %
Titulaires de l'AAH
2,35 %
Sans soins depuis 1 an

Département

50,36 %
Affection Longue Durée
4,86 %
Complémentaire Santé Solidaire
8,18 %
Sans médecin traitant
0,20 %
Titulaires de l'AAH
2,21 %
Sans soins depuis 1 an

* un même bénéficiaire peut avoir plusieurs critères de fragilité, tous les critères ne sont pas déclinés.

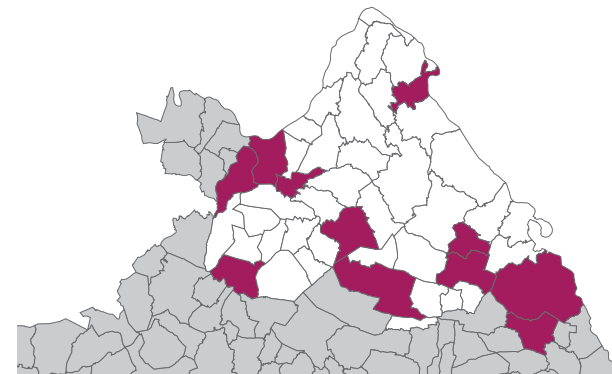
Vaccination en pharmacie*

(grippe et autres)

Nb de pharmacies
réalisant des vaccinations
15

Part des pharmacies de votre
territoire qui vaccinent
100,00 %

Communes avec pharmacies qui vaccinent



11 243
Nb bénéficiaires

7 435
Nb de vaccination anti grippale

6 621
Nb autres vaccinations

* La vaccination peut également être réalisée par les médecins, les sages-femmes et les infirmiers. Les indicateurs présentés ici portent uniquement sur l'activité de vaccination en pharmacie.