

# DIAGNOSTIC TERRITORIAL DÉTAILLÉ



Territoire  
*Collines Isère Nord*

## Données populationnelles

Situation au  
**30/04/2026**

Population affiliée CPAM

**24 748**

Part pop affiliée / Pop  
INSEE

**99 %**

Communes

**10**

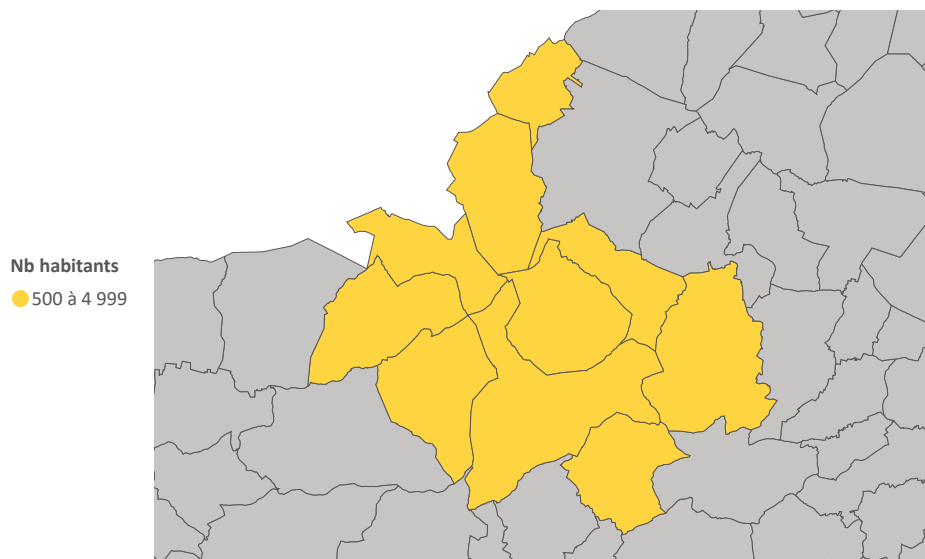
Poids de la population de votre  
territoire dans le département

**1,98 %**

H   F

**49,69 % 50,31 %**

### Répartition géographique



### Répartition par âge

Population - 25 ans

**7 370**

Population + 75 ans

**1 132**

#### Votre territoire

● 0-15 ans ● 16-24 ans ● 25-39 ans ● 40-59 ans ● 60-74 ans ● 75 ans et +

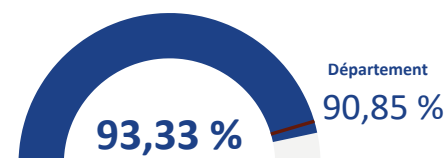


#### Département



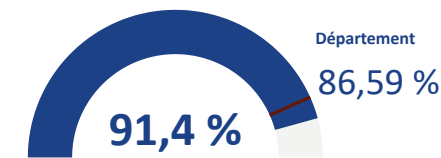
### Population consommante

Part de la pop avec consommation  
médicale sur les 12 derniers mois



### Population connectée

Part de la pop avec un compte Ameli



Territoire  
*Collines Isère Nord*

## Population avec critères de fragilité

Situation au  
30/04/2026

### Part de la population protégée avec un critère de fragilité

Votre territoire

**34,53 %**

Département

**44,76 %**

Sont considérés comme fragiles les bénéficiaires de la Complémentaire Santé Solidaire, en Affection Longue Durée, invalides, rentiers Accident du travail, sans mutuelle, Aide Médicale d'Etat, sous tutelle, Allocation Adulte Handicapé, Allocation Solidarité Personnes Agées, Allocation Supplémentaire Invalidité, sans soin depuis 12 et 24 mois remboursé, femmes enceintes, sans médecin traitant.

#### Votre territoire

**16,75 %**

Part Affection Longue Durée

**2,48 %**

Part Complémentaire Santé Solidaire

**0,04 %**

Part Aide Médicale Etat

**8,49 %**

Part sans mutuelle

**6,68 %**

Part sans soins 12 mois

**3,58 %**

Part sans soins 24 mois

#### Département

**18,03 %**

Part Affection Longue Durée

**8,59 %**

Part Complémentaire Santé Solidaire

**0,50 %**

Part Aide Médicale Etat

**11,79 %**

Part sans mutuelle

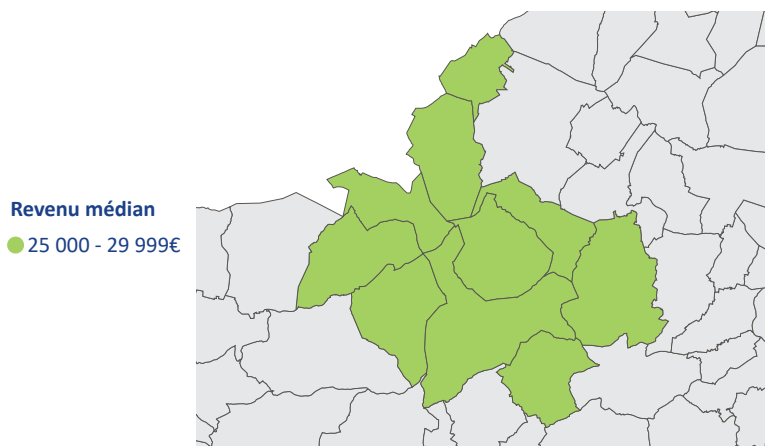
**9,24 %**

Part sans soins 12 mois

**5,48 %**

Part sans soins 24 mois

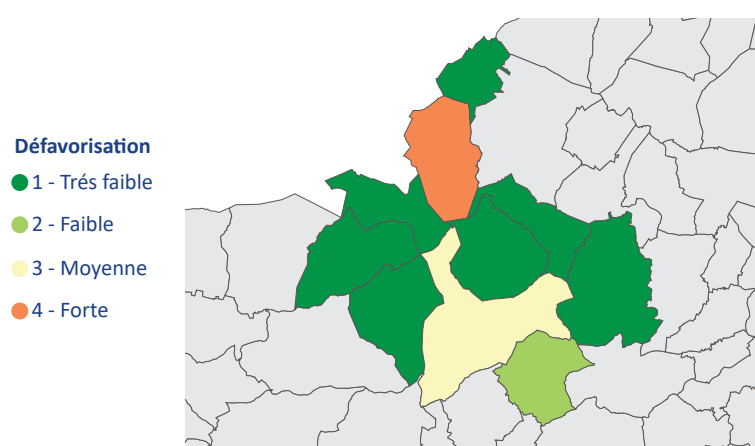
### Médiane du niveau de vie



Il s'agit du revenu disponible du ménage divisé par le nombre d'unités de consommation. Les communes de moins de 50 ménages ne sont pas renseignées.

Année 2023

### Indice européen de défavorisation sociale



Indicateur permettant de mesurer le niveau de défavorisation sociale d'un territoire à partir de variables socio-économiques (diplôme, emploi, composition du ménage, conditions de logement, etc.).

Année 2025

Territoire  
Collines Isère Nord

## Accès au Médecin traitant

Situation au  
30/04/2026

### Part de la population éligible sans médecin traitant

Votre Territoire

**7,52 %**

Département

**11,70 %**

Bénéficiaires sans  
médecin traitant

**1 371**

dont **31,66 %** avec au  
moins un critère de fragilité

Sont considérés comme éligibles les bénéficiaires de **17 ans**  
et plus hors Aide Médicale d'Etat et migrants de passage.

### Part des "sans médecin traitant" avec critères de fragilité \*

Votre territoire

**4,30 %**

Affection Longue Durée

**3,06 %**

Complémentaire Santé Solidaire

**21,74 %**

Sans soin dans l'année

**0,44 %**

Titulaires AAH

Département

**6,15 %**

Affection Longue Durée

**11,01 %**

Complémentaire Santé Solidaire

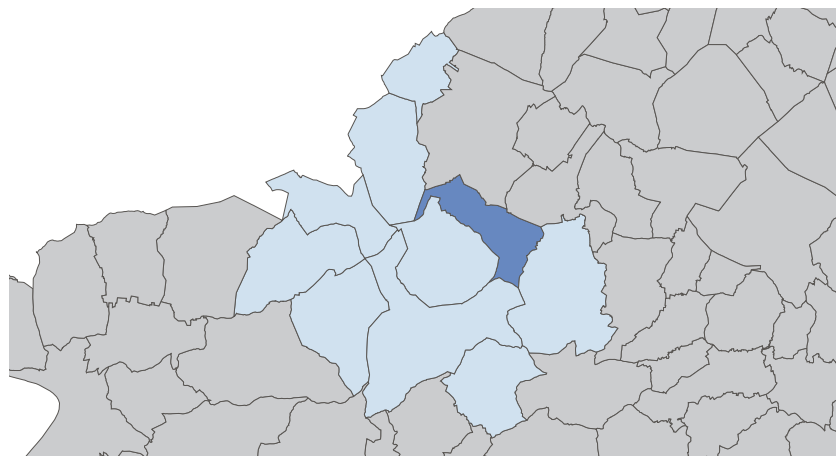
**28,58 %**

Sans soin dans l'année

**0,92 %**

Titulaires AAH

### Part de population sans médecin traitant

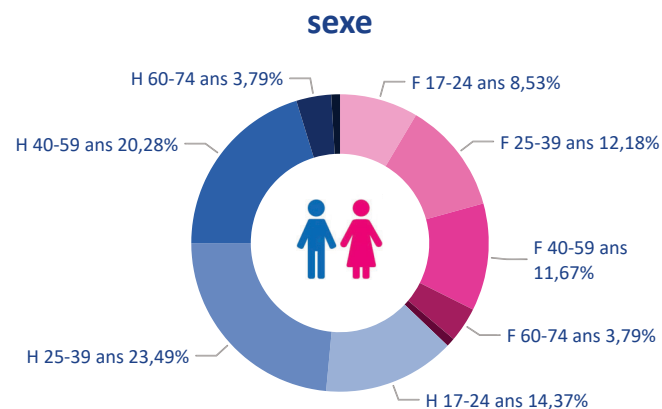


Taux ● 0 à 10% ● 11 à 20%

Population : données issues du Système Informatique de l'Assurance Maladie.

\* un même bénéficiaire peut avoir plusieurs critères de fragilité, tous les critères ne sont pas déclinés.

### Répartition des "sans médecin traitant" par âge et sexe



### Population du territoire avec médecin traitant

**13 541**

dans le département

**3 112**

dans un département limitrophe

**214**

dans un autre département

Territoire  
**Collines Isère Nord**

## Offre de soins : Médecins généralistes (activité libérale)

Situation au  
**30/04/2026**

Nb de Médecins Généralistes

**14**

dont **0,00 %** avec un mode d'exercice particulier

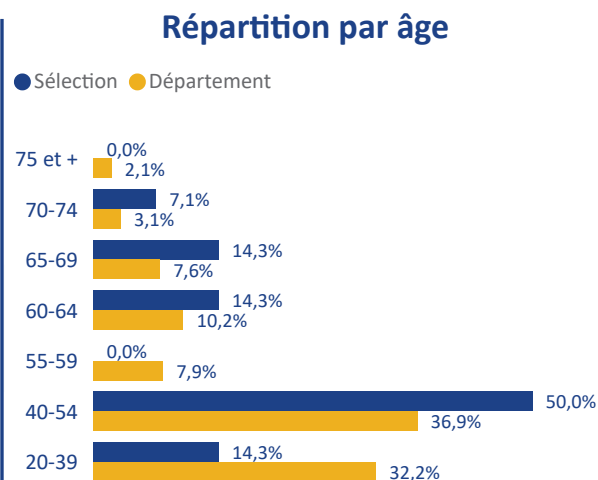
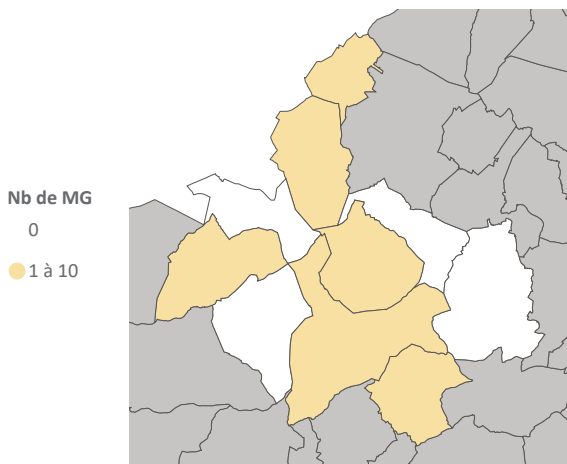
Nb de médecins agréés  
Maître de Stage des  
Universités de l'EPCI

**4**

Nb de médecins avec  
assistant médical

**0**

### Répartition géographique



Généralistes de + 70 ans

**1**

### Mode d'exercice particulier

### Accessibilité Potentielle Localisée

Cet indicateur mesure la facilité d'accès aux médecins généralistes pour les habitants.

Il prend en compte à la fois l'offre de soins disponible (nombre de médecins libéraux et salariés et leur activité) et la demande potentielle (population, âge, proximité des communes voisines). Il est exprimé en nombre de consultations accessibles par habitant.

**Plus la valeur est élevée, meilleur est l'accès aux soins de proximité.**

Votre territoire

**3,06**

APL 2022

**2,87**

APL 2023

Département

**3,83**

APL 2022

**3,82**

APL 2023

### Téléconsultations de Médecins généralistes

Nb de bénéficiaires de téléconsultations avec un médecin généraliste

**2 573**

Nb téléconsultations avec un médecin généraliste

**3 029**

### Répartition par secteur

**13**

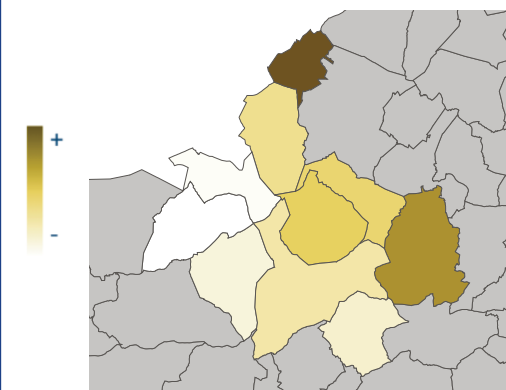
Conventionné

**1**

Conventionné honoraires libres

**0**

Non conventionné



Territoire  
**Collines Isère Nord**

## Offre de soins : Médecins spécialistes

(activité libérale)

Situation au  
**30/04/2026**

Nb de spécialistes

**0**

Nb de spécialistes avec assistant médical

**0**

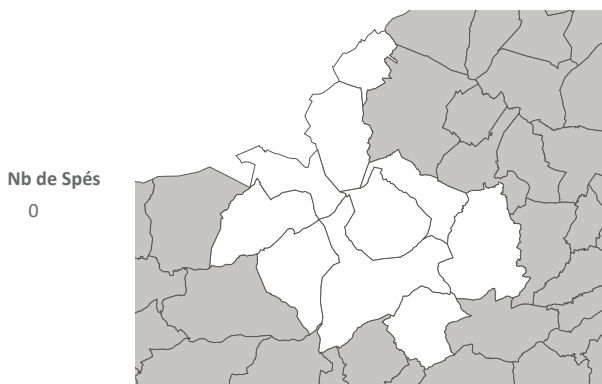
<b>0</b> Rhumatologie	<b>0</b> Radiodiagnostic e...	<b>0</b> Pneumologie	<b>0</b> Pédiatrie	<b>0</b> ORL
<b>0</b> Ophtalmologie	<b>0</b> Gynécologie et ob...	<b>0</b> Gastro-entérologi...	<b>0</b> Endocrinologie et ...	<b>0</b> Dermatologie
<b>0</b> Chirurgie (toute s...	<b>0</b> Cardio-vasculaire	<b>0</b> Cancérologie-Radi...	<b>0</b> Néphrologie	<b>0</b> Neurologie
<b>0</b> Autres spécialité	<b>0</b> Psychiatrie	<b>0</b> Orthodontistes		

### Répartition par secteur

Secteur 1 Tarifs fixés par l'Assurance Maladie Pas de dépassements (sauf exception)	Secteur 2 Honoraires libres Dépassements maîtrisés (OPTAM)	Secteur 3 Non conventionnés Honoraires libres (pas de remboursement)
<b>(Vide)</b> Conventionnés	<b>(Vide)</b> Conventionnés honoraires libres	<b>(Vide)</b> Non conventionnés
<b>(Vide)</b> dont OPTAM *	<b>(Vide)</b> dont OPTAM *	

\* OPTAM : Option Pratique Tarifaire Maîtrisée

### Répartition géographique



### Densité / 100 000 habitants

Votre territoire	Département
<b>0,00</b> Gynécologues	<b>9,59</b> Gynécologues
<b>0,00</b> Cardiologues	<b>9,44</b> Cardiologues
<b>0,00</b> Dermatologues	<b>3,52</b> Dermatologues
<b>0,00</b> Psychiatres	<b>10,24</b> Psychiatres

### Téléconsultations de spécialistes

Nb téléconsultations avec un spécialiste  
**544**

Nb de bénéficiaires de téléconsultations avec un spécialiste  
**499**

Médecins : données issues du Système Informationnel de l'Assurance Maladie, cabinets principaux uniquement, en exercice à la date de situation.

Territoire

Collines Isère Nord

## Offre de soins : Chirurgiens dentistes

(activité libérale)

Situation au  
30/04/2026

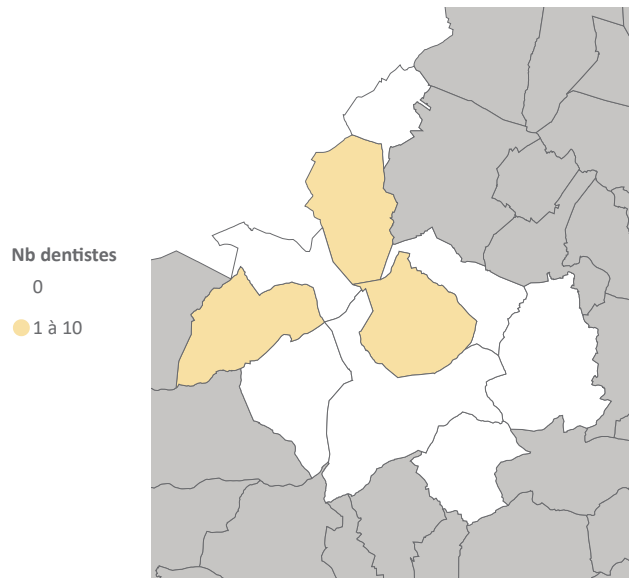
Nb de dentistes

8

Nb de centre de santé  
dentaire

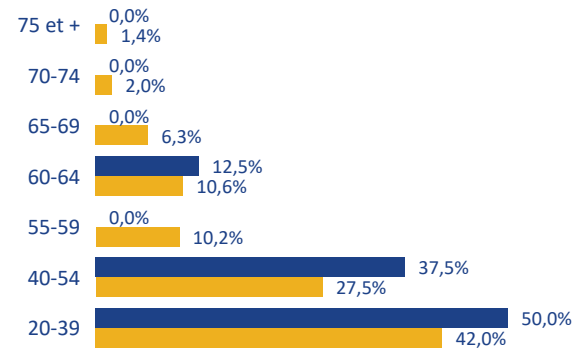
(Vide)

### Répartition géographique

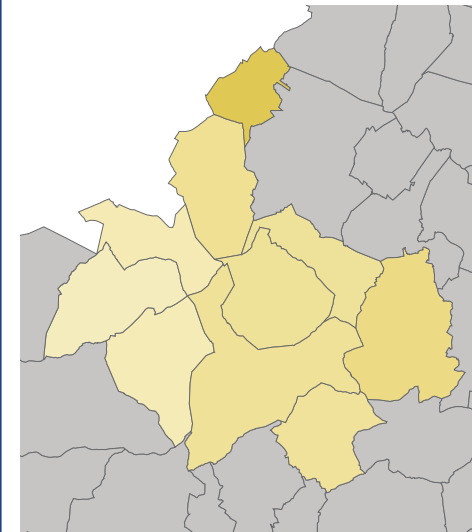


### Répartition par âge

● Sélection ● Département



### Accessibilité Potentielle Localisée



Votre territoire	Département
<b>28,59</b> APL 2022	<b>51,06</b> APL 2022
<b>31,30</b> APL 2023	<b>50,87</b> APL 2023

### Répartition par secteur

<b>8</b>	Conventionné
<b>0</b>	Conventionné honoraires libres
<b>0</b>	Non conventionné

Cet indicateur mesure la facilité d'accès aux dentistes pour les habitants. Il prend en compte à la fois l'offre de soins disponible (nombre de dentistes et leur activité) et la demande potentielle (population, âge, proximité des communes voisines). Il est exprimé en ETP pour 100 000 habitants.

**Plus la valeur est élevée, meilleur est l'accès aux soins de proximité.**

**Dentistes** : données issues du Système Informatique de l'Assurance Maladie, cabinets principaux uniquement, en exercice à la date de situation, hors orthodontistes et chirurgie orale. **Accessibilité Potentielle Localisée** (données DREES : Direction de la Recherche, des Etudes, de l'Evaluation et des Statistiques).

Territoire

Collines Isère Nord

Situation au  
30/04/2026

## Offre de soins : Infirmiers

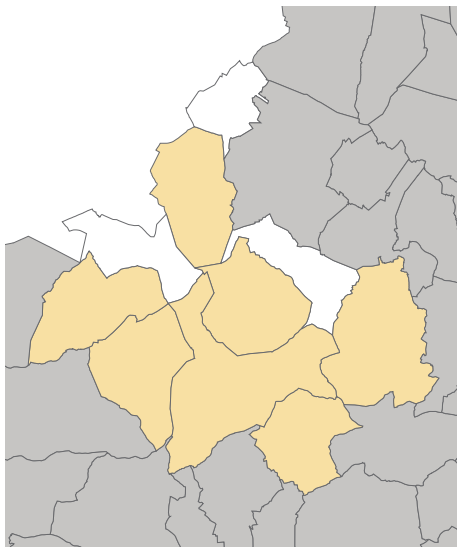
(libéraux et conventionnés avec l'Assurance Maladie)

Nb d'Infirmiers

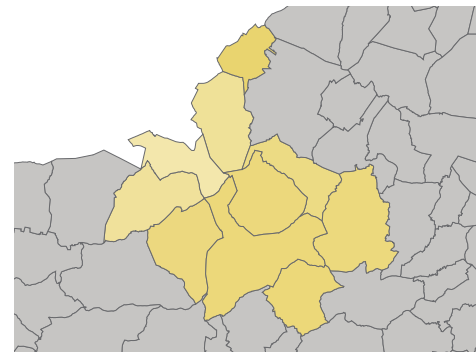
33

### Répartition géographique

Nb d'infirmiers  
0  
1 à 15



### Accessibilité Potentielle Localisée



Votre territoire	Département
116,03 APL 2022	149,27 APL 2022
110,01 APL 2023	148,70 APL 2023

L'APL est exprimé en ETP pour 100 000  
habitants standardisés

### Infirmiers en Pratique Avancée

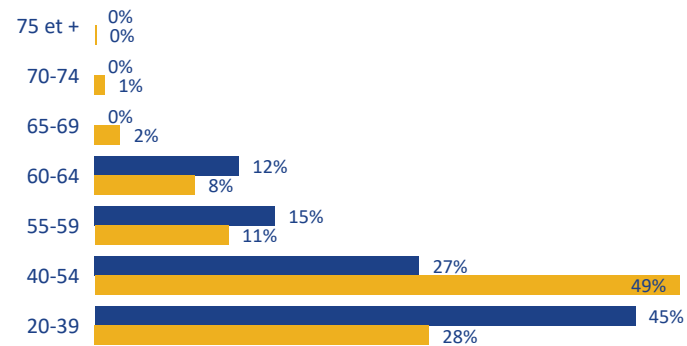
Nb d'Infirmiers en Pratique  
Avancée  
0

Commune Nb d'IPA

Les Infirmiers en Pratique Avancée exerçant uniquement en  
établissement ou ne facturant pas ne sont pas comptabilisés

### Répartition par âge

● Votre territoire ● Département



### Téléconsultations accompagnées par des infirmiers \*

Nb de téléconsultat°  
avec IDE sur l'année  
1

Part des IDE de votre territoire  
qui accompagnent la  
téléconsultation

Nb de bénéficiaires  
1

0,00 %

Auxiliaires : données issues du Système Informatique de l'Assurance Maladie, cabinets principaux uniquement, en exercice à la date de situation.

Accessibilité Potentielle Localisée (données DREES : Direction de la Recherche, des Etudes, de l'Evaluation et des Statistiques).

Territoire  
*Collines Isère Nord*

## Offre de soins : Masseurs Kinésithérapeutes

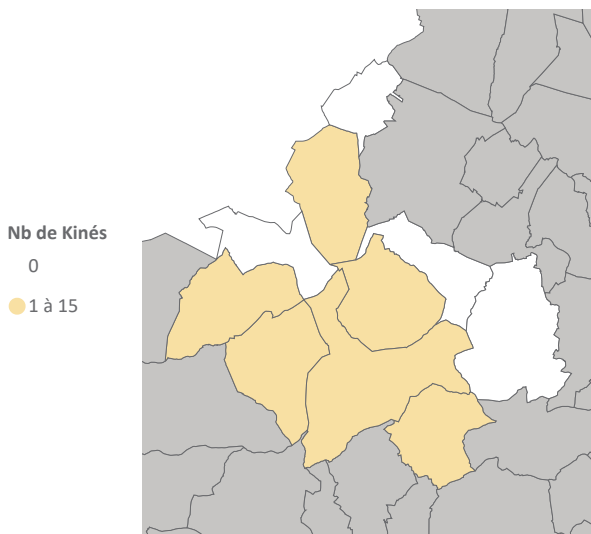
(libéraux et conventionnés avec l'Assurance Maladie)

Situation au  
**30/04/2026**

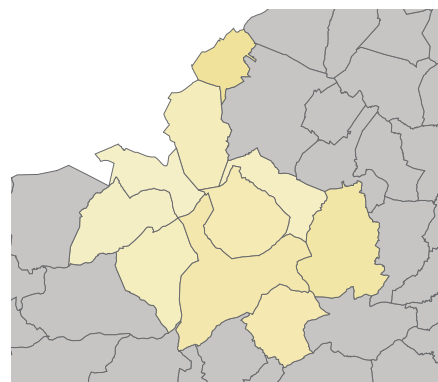
Nb de Masseurs  
Kinésithérapeutes

**24**

### Répartition géographique



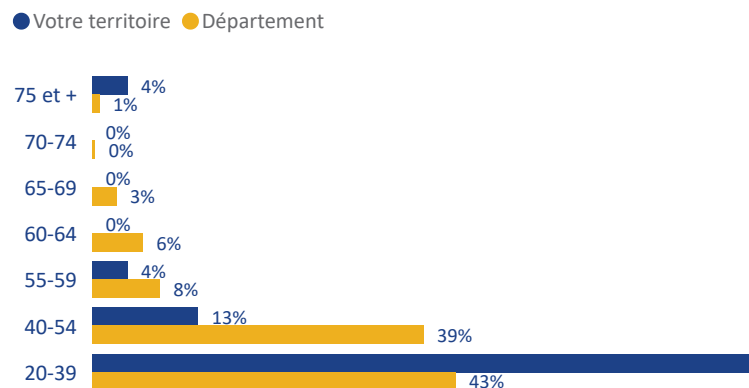
### Accessibilité Potentielle Localisée



Votre territoire	Département
<b>64,37</b> APL 2022	<b>136,04</b> APL 2022
<b>68,77</b> APL 2023	<b>139,76</b> APL 2023

+  
-  
L'APL est exprimé en ETP pour 100  
000 habitants standardisés

### Répartition par âge



### Masseurs Kinés en accès direct \*

Nb de MK ayant réalisé  
de l'accès direct

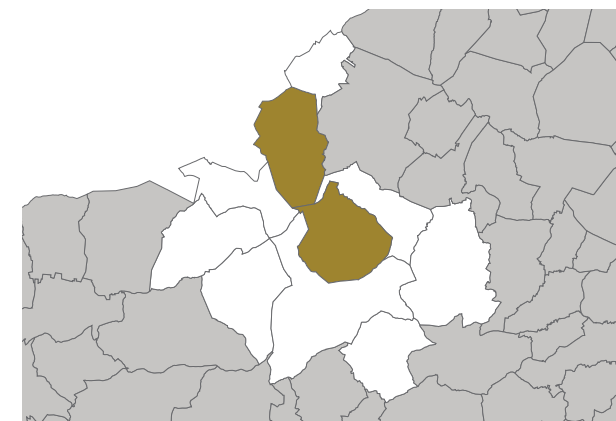
**2**

Nb de bénéficiaires de  
l'accès direct

**32**

soit **8,33 %** des MK du territoire

### Communes avec kinés en accès direct



\* L'accès direct aux kinésithérapeutes est autorisé, mais uniquement sous conditions (adhérent à une structure d'exercice coordonné, nombre de séances limité à 8, information du médecin traitant).

Territoire

Collines Isère Nord

# Offre de soins : Sages-femmes

(libéraux et conventionnés avec l'Assurance Maladie)

Situation au

30/04/2026

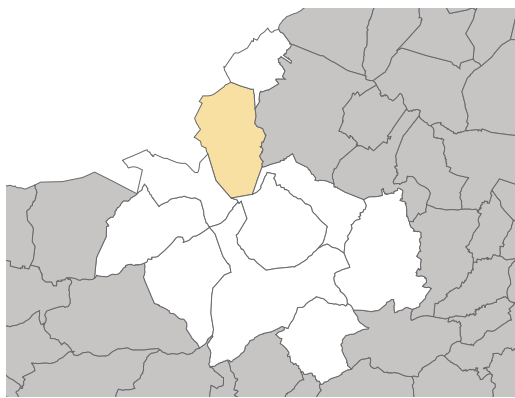
Nb de Sages-femmes

**1**

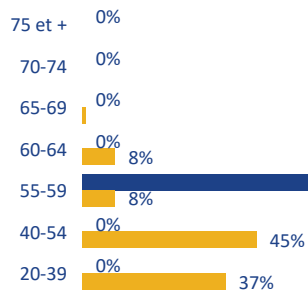
## Répartition géographique

Nb Sages-femmes

- 0
- 1 à 5



## Répartition par âge



## Sages-femmes référentes

Nb de Sages-Femmes référentes

**1**

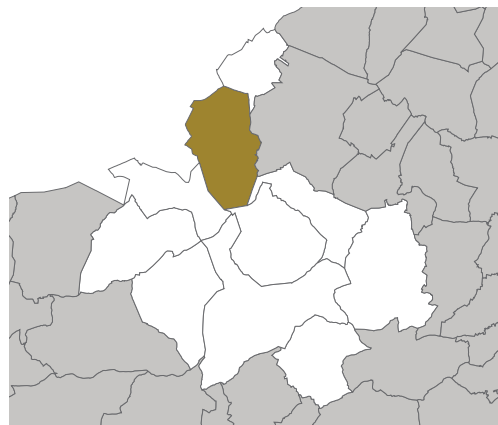
Nb de femmes suivies

**51**

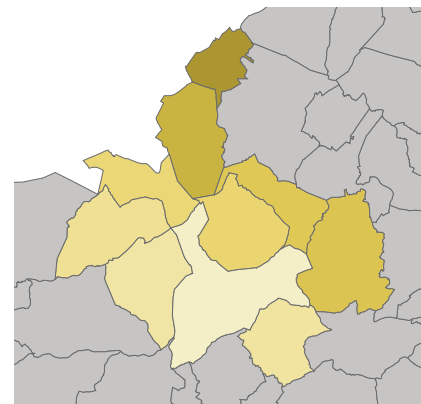
Part des sages-femmes de votre territoire qui sont référentes



## Communes avec Sages-femmes référentes



## Accessibilité Potentielle Localisée



Votre territoire

**20,50**  
APL 2022

**19,11**  
APL 2023

Département

**25,61**  
APL 2022

**25,17**  
APL 2023



L'APL est exprimé en ETP pour 100 000 habitants standardisés

## Téléconsultations de sages-femmes

Nb téléconsultations avec une sage-femme

**78**

Nb de bénéficiaires de téléconsultations avec une sage-femme

**78**

Sages-femmes : données issues du Système Informatique de l'Assurance Maladie, cabinets principaux uniquement, en exercice à la date de situation.

Accessibilité Potentielle Localisée (données DREES : Direction de la Recherche, des Etudes, de l'Evaluation et des Statistiques).

## Orthophonistes

### Répartiton géographique

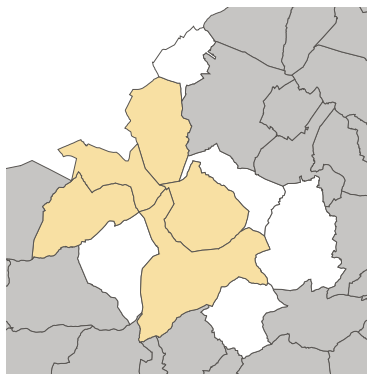
Nb d'orthophonistes

**10**

Nb Orthophonistes

0

● 1 à 5



## Autres auxiliaires

**2**

Pédicures Podologues

**2**

Orthoptistes

**1**

Psychologues \*

**3**

Ergothérapeutes \*

**8**

Psychomotriciens \*



\* Les psychologues, ergothérapeutes et psychomotriciens sont ceux participants au dispositif MonPsy ou intervenant dans la prise en charge des Troubles du Neuro Développement sur orientation d'une Plateforme de Coordination et d'Orientation.

## Transporteurs

**5**

Taxis

**3**

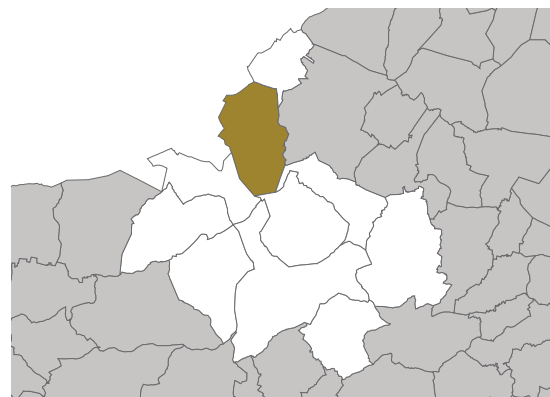
Société VSL & ambulances

## Laboratoires

**1**

Laboratoires d'analyses

### Communes avec laboratoire

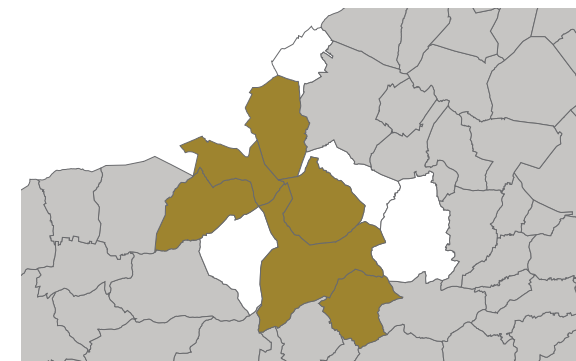


## Pharmacies

**6**

Pharmacies

### Communes avec pharmacie



## Fournisseurs

**6**

Opticiens

**3**

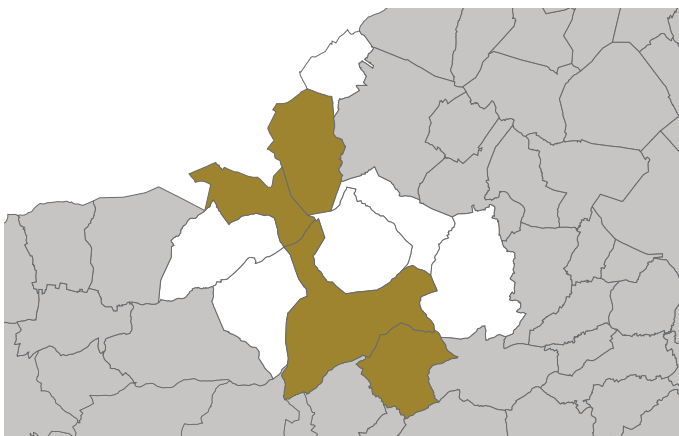
Audioprothésistes

**0**

Autres

## Téléconsultations accompagnées par les pharmacies \*

Communes avec pharmacies qui accompagnent les téléconsultations



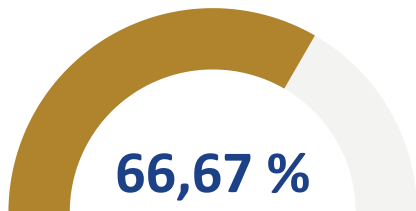
Nb de téléconsultations en pharmacie sur l'année

**717**

Nb de bénéficiaires

**645**

Part des pharmacies de votre territoire qui accompagnent la téléconsultation

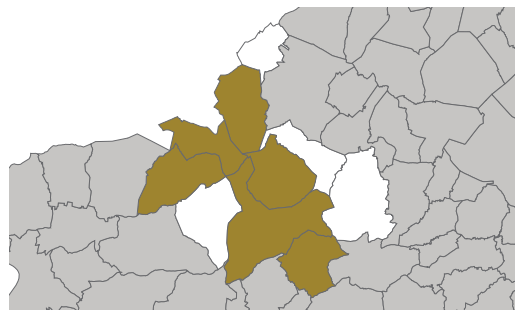


\* il s'agit des pharmacies qui facturent des actes d'accompagnement à la téléconsultation.

## Dépistages en pharmacies

### Pharmacies qui dépistent les cystites

Communes avec pharmacies qui dépistent les cystites



Part des pharmacies de votre territoire qui dépistent

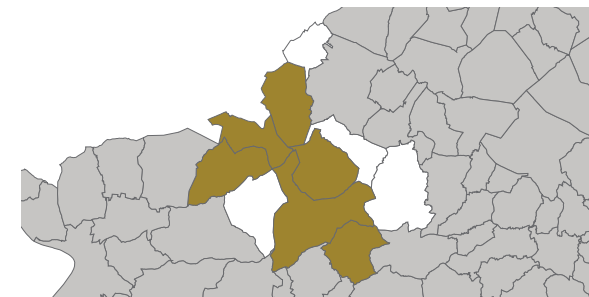


Nb de dépistages réalisés sur l'année

**237**

### Pharmacies qui dépistent les angines

Communes avec pharmacies qui dépistent les angines



Part des pharmacies de votre territoire qui dépistent



Nb de dépistages réalisés sur l'année

**332**

Territoire

Collines Isère Nord

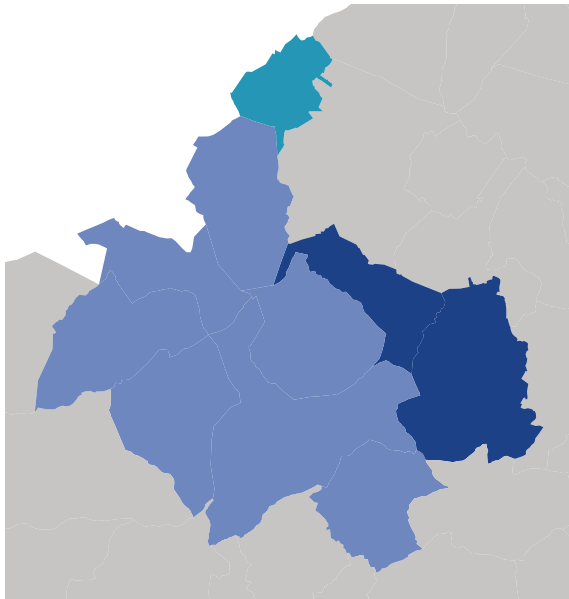
## Accès aux soins : Exercice coordonné et soins non programmés

Situation au  
30/04/2026

### Communauté Professionnelle Territoriale de Santé

Part de la populat° de  
votre territoire couverte  
par une CPTS  
**100.00 %**

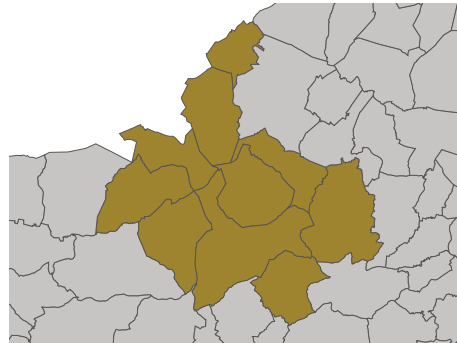
#### Répartition des CPTS



- CPTS de l'Est Lyonnais
- CPTS Pays Berjalliens
- CPTS Vienne

### Maison de Santé Pluriprofessionnelle

#### Communes avec MSP conventionnées



Commune Nb MSP

Maison France  
Santé

**0**

### Centre De Santé

Nb de CDS avec  
assistant médical

**0**

Commune Type Nb CDS Nb salariés

### Soins non programmés

Commune CSNP MMG

Taux de dépistage\*

Votre territoire

54,0 %

Département

53,3 %

Population non  
dépistée

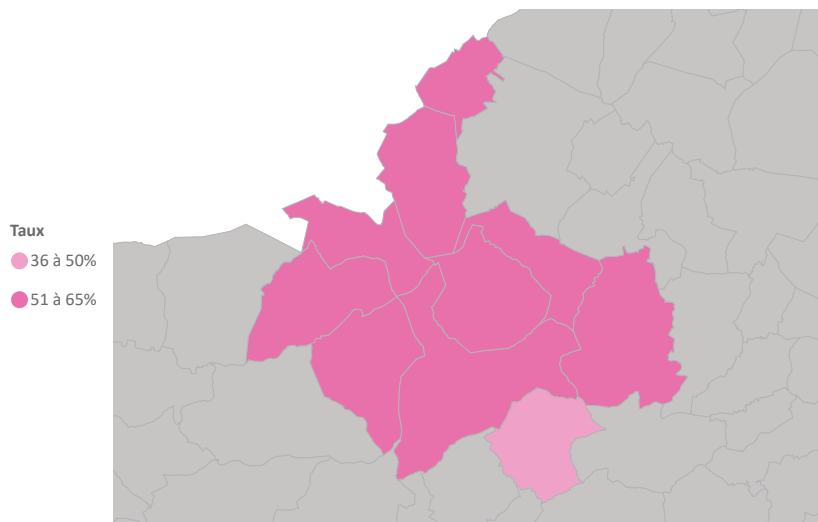
1 566

dont 45,53 % avec au moins un  
critère de fragilité

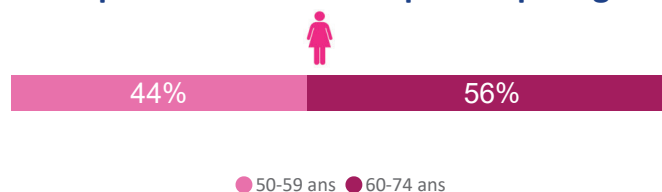
\*dépistage organisé et individuel

Objectif CPAM : 67,20 % de femmes dépistées

Taux de dépistage de votre territoire



Répartition des non-dépistées par âge

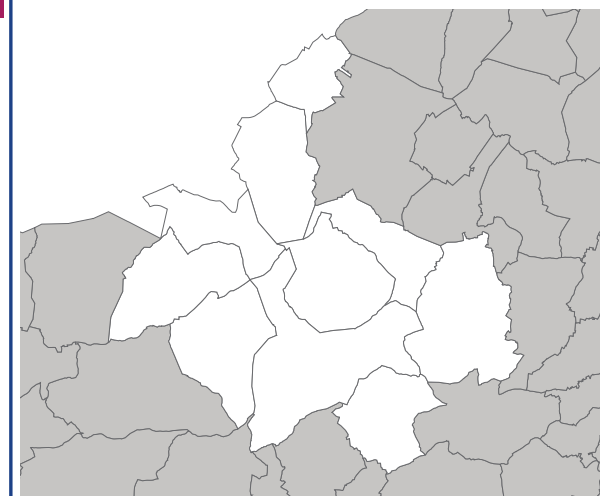


Part des non dépistées par  
critère de fragilité \*

Votre territoire	Département
30,65 % Affection Longue Durée	34,13 % Affection Longue Durée
3,13 % Complémentaire Santé Solidaire	7,53 % Complémentaire Santé Solidaire
5,43 % Sans médecin traitant	8,65 % Sans médecin traitant
0,51 % Titulaires de l'AAH	1,47 % Titulaires de l'AAH
1,47 % Sans soins depuis un an	2,18 % Sans soins depuis un an

\* un même bénéficiaire peut avoir plusieurs critères de fragilité, tous les critères ne sont pas déclinés.

Communes avec radiologues agréés au  
dépistage



Communes

Territoire  
Collines Isère Nord

## Prévention : Dépistage du cancer colorectal

Situation au  
30/04/2026

### Taux de dépistage

Votre territoire  
**35,3 %**

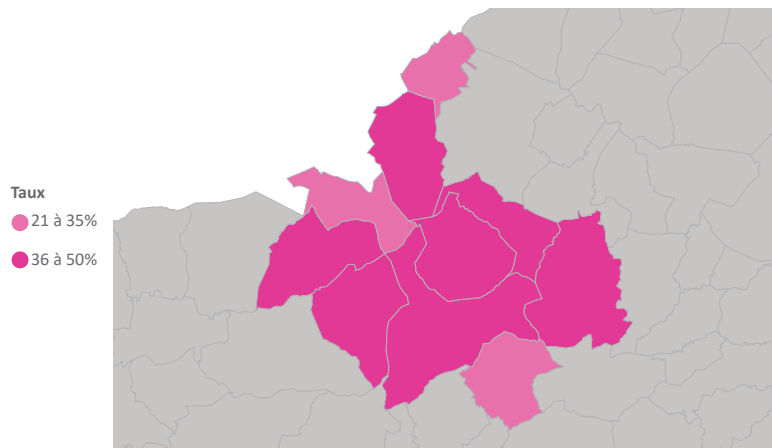
Département  
**35,4 %**

Population non  
dépistée  
**4 403**

dont **49,03 %** avec au moins  
un critère de fragilité

Objectif CPAM : 58,20 % de dépistés

### Taux de dépistage de votre territoire



Population : données issues du Système Informatique de l'Assurance Maladie

### Répartition des non-dépistés par âge



25% 26% 23% 26%

● H 50-59 ans ● H 60-74 ans ● F 50-59 ans ● F 60-74 ans

### Part des non dépistées par critère de fragilité \*

#### Votre territoire

**36,68 %**  
Affection Longue Durée

**1,86 %**  
Complémentaire Santé Solidaire

**5,00 %**  
Sans médecin traitant

**0,39 %**  
Titulaires de l'AAH

**1,68 %**  
Sans soins depuis 1 an

#### Département

**38,93 %**  
Affection Longue Durée

**6,02 %**  
Complémentaire Santé Solidaire

**8,32 %**  
Sans médecin traitant

**1,29 %**  
Titulaires de l'AAH

**2,15 %**  
Sans soins depuis 1 an

\* un même bénéficiaire peut avoir plusieurs critères de fragilité, tous les critères ne sont pas déclinés.

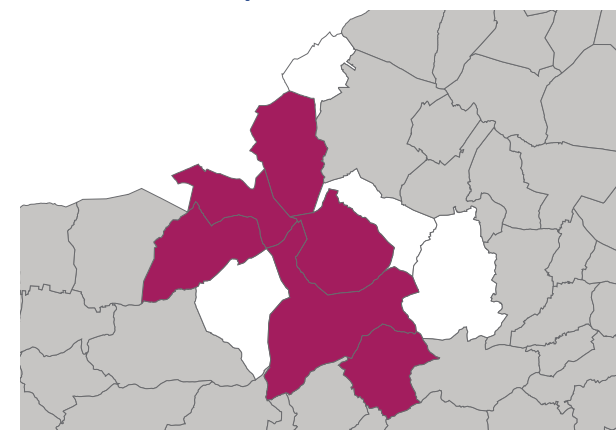
### Remise des kits de dépistage du cancer colorectal en pharmacie\*

Part des pharmacies de  
votre territoire qui délivrent  
des kits



Nb de kits  
distribués  
**745**

### Communes avec pharmacies délivrant des kits



\* les médecins peuvent également remettre les kits.

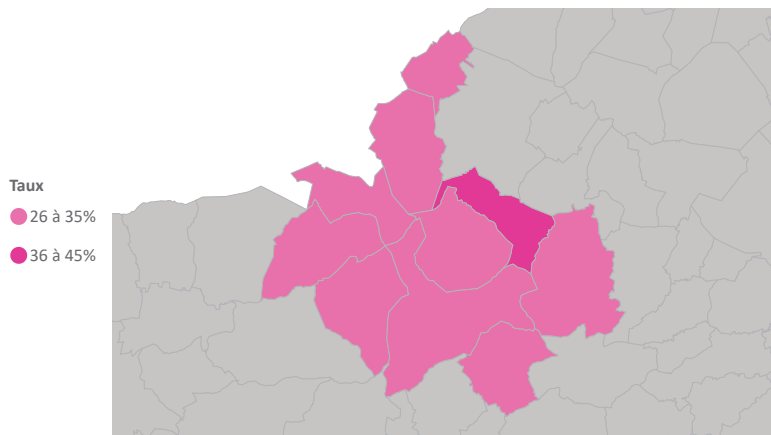
Taux de dépistage sur 5 ans en 2025  
Département  
**80.47 %**

Part des femmes dépistées au cours des 24 derniers mois

Votre territoire  
**29,1 %**

Département  
**28,3 %**

Part des femmes dépistées au cours des 24 derniers mois



Population : données issues du Système Informatique de l'Assurance Maladie

Répartition des non dépistées au cours des 24 derniers mois par âge



● 25-39 ans ● 40-59 ans ● 60-65 ans

Répartition des non dépistées au cours des 24 derniers mois par critères de fragilité \*

Votre territoire	Département
<b>14,40 %</b> Affection Longue Durée	<b>17,12 %</b> Affection Longue Durée
<b>2,70 %</b> Complémentaire Santé Solidaire	<b>8,42 %</b> Complémentaire Santé Solidaire
<b>5,76 %</b> Sans médecin traitant	<b>8,94 %</b> Sans médecin traitant
<b>0,62 %</b> Titulaires de l'AAH	<b>1,71 %</b> Titulaires de l'AAH
<b>1,54 %</b> Sans soins depuis 1 an	<b>2,14 %</b> Sans soins depuis 1 an

\* un même bénéficiaire peut avoir plusieurs critères de fragilité, tous les critères ne sont pas déclinés.

Sages Femmes réalisant les frottis\*

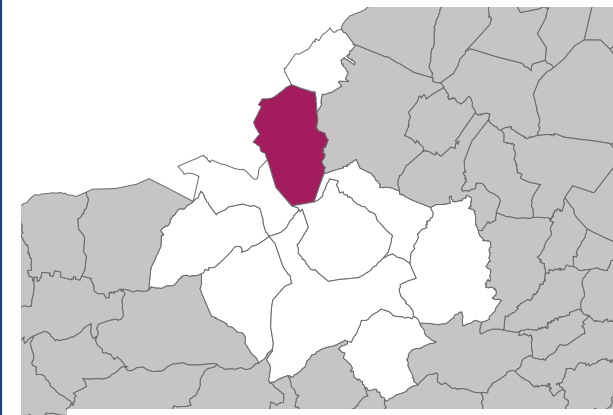
Nb de Sages Femmes réalisant des frottis

**1**

Part des sages femmes de votre territoire

**100,00 %**

Communes avec sages femmes réalisant des frottis



\* Les frottis cervico-utérins peuvent également être réalisés par les médecins et les laboratoires.

Territoire  
*Collines Isère Nord*

## Prévention : Vaccination

Situation au  
**30/04/2026**

### Vaccination anti grippale +65 ans

Campagne du 01/09/2025 au 30/04/2026

#### Taux de vaccination

Votre territoire  
**61,43 %**

Département  
**62,65 %**

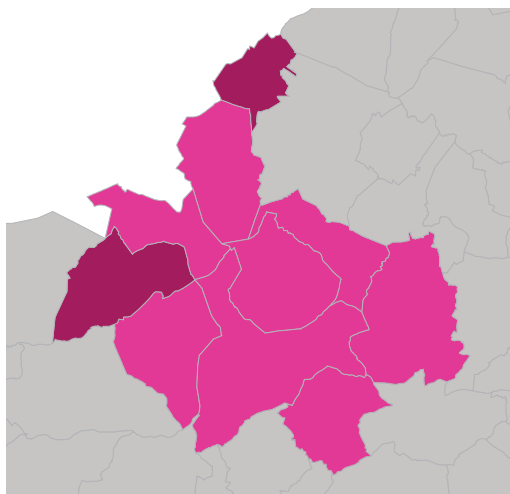
Population non  
vaccinée  
**1 232**

dont **59,09 %** avec au moins un  
critère de fragilité

#### Part des non vaccinés par critère de fragilité \*

#### Taux de vaccination commune

Taux  
● 51 à 65%  
● 66 à 80%



#### Votre territoire

**50,00 %**  
Affection Longue Durée  
**1,62 %**  
Complémentaire Santé Solidaire  
**4,14 %**  
Sans médecin traitant  
**0,08 %**  
Titulaires de l'AAH  
**1,38 %**  
Sans soins depuis 1 an

#### Département

**50,36 %**  
Affection Longue Durée  
**4,86 %**  
Complémentaire Santé Solidaire  
**8,18 %**  
Sans médecin traitant  
**0,20 %**  
Titulaires de l'AAH  
**2,21 %**  
Sans soins depuis 1 an

\* un même bénéficiaire peut avoir plusieurs critères de fragilité, tous les critères ne sont pas déclinés.

### Vaccination en pharmacie\*

(grippe et autres)

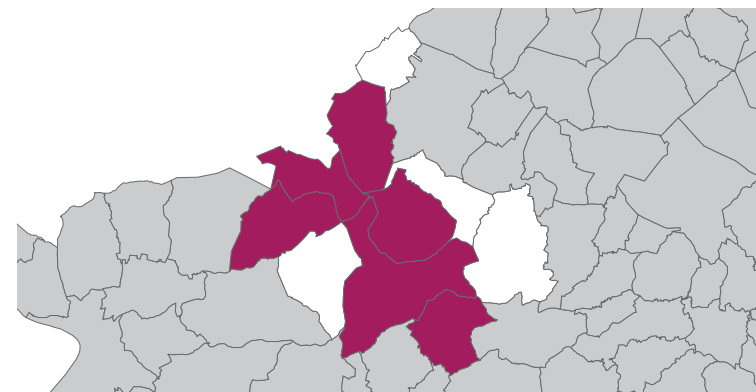
Nb de pharmacies  
réalisant des vaccinations

**6**

Part des pharmacies de votre  
territoire qui vaccinent

**100,00 %**

#### Communes avec pharmacies qui vaccinent



**3 649**  
Nb bénéficiaires

**2 482**  
Nb de vaccination anti grippale

**1 925**  
Nb autres vaccinations

\* La vaccination peut également être réalisée par les médecins, les sages-femmes et les infirmiers. Les indicateurs présentés ici portent uniquement sur l'activité de vaccination en pharmacie.