



**l'Assurance
Maladie**

Agir ensemble, protéger chacun

DIAGNOSTIC TERRITORIAL DÉTAILLÉ



Territoire
Matheysine

Données populationnelles

Situation au
30/04/2026

Population affiliée CPAM

17 338

Part pop affiliée / Pop
INSEE

92 %

Communes

43

Poids de la population de votre
territoire dans le département

1,39 %

H   F

50,13 % 49,87 %

Répartition par âge

Population - 25 ans

4 507

Population + 75 ans

700

Votre territoire

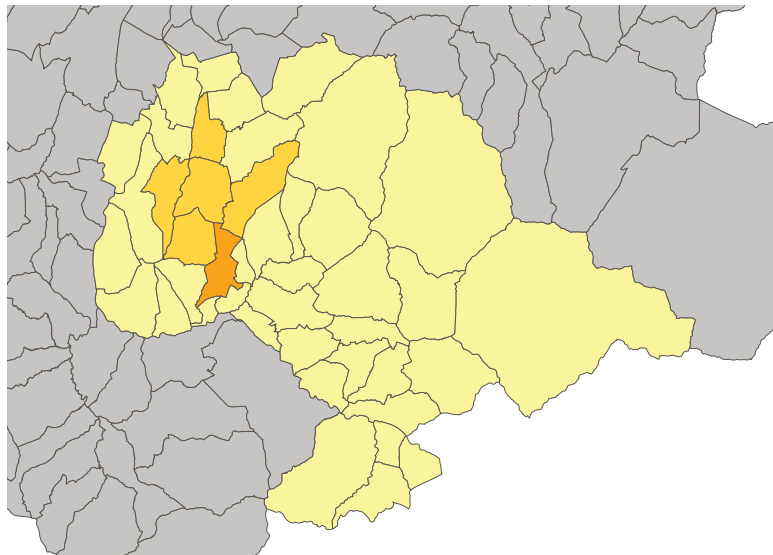
● 0-15 ans ● 16-24 ans ● 25-39 ans ● 40-59 ans ● 60-74 ans ● 75 ans et +



Département

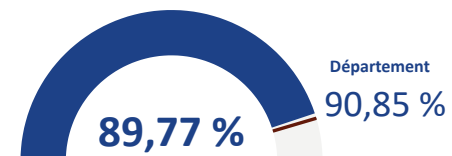


Répartition géographique



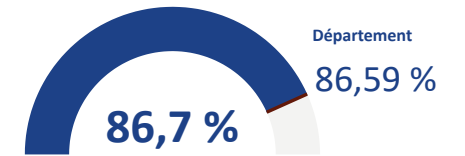
Population consommante

Part de la pop avec consommation
médicale sur les 12 derniers mois



Population connectée

Part de la pop avec un compte Ameli



Territoire
Matheysine

Population avec critères de fragilité

Situation au
30/04/2026

Part de la population protégée avec un critère de fragilité

Votre territoire
43,56 %

Département
44,76 %

Sont considérés comme fragiles les bénéficiaires de la Complémentaire Santé Solidaire, en Affection Longue Durée, invalides, rentiers Accident du travail, sans mutuelle, Aide Médicale d'Etat, sous tutelle, Allocation Adulte Handicapé, Allocation Solidarité Personnes Agées, Allocation Supplémentaire Invalidité, sans soin depuis 12 et 24 mois remboursé, femmes enceintes, sans médecin traitant.

Votre territoire

19,69 %
Part Affection Longue Durée

6,22 %
Part Complémentaire Santé Solidaire

0,20 %
Part Aide Médicale Etat

12,53 %
Part sans mutuelle

10,23 %
Part sans soins 12 mois

6,56 %
Part sans soins 24 mois

Département

18,03 %
Part Affection Longue Durée

8,59 %
Part Complémentaire Santé Solidaire

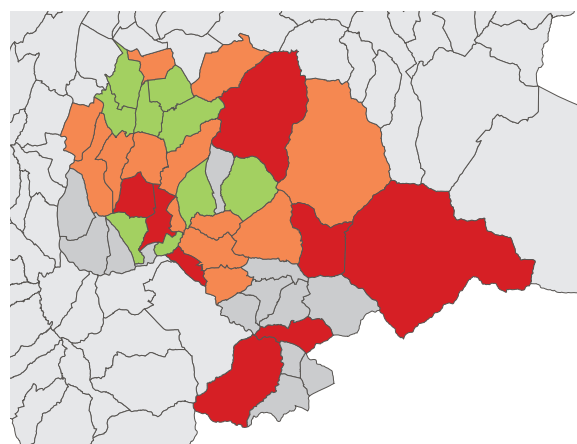
0,50 %
Part Aide Médicale Etat

11,79 %
Part sans mutuelle

9,24 %
Part sans soins 12 mois

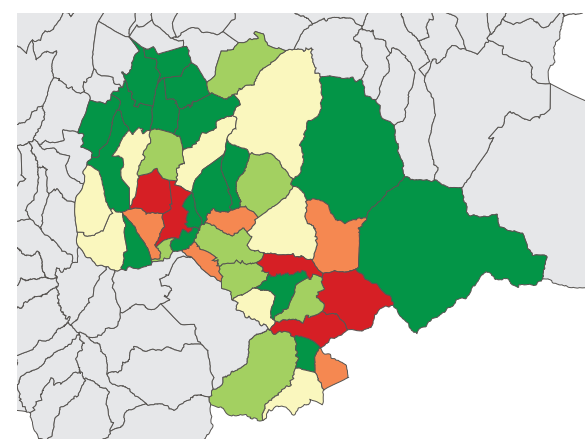
5,48 %
Part sans soins 24 mois

Médiane du niveau de vie



Il s'agit du revenu disponible du ménage divisé par le nombre d'unités de consommation. Les communes de moins de 50 ménages ne sont pas renseignées.
Année 2023

Indice européen de défavorisation sociale



Indicateur permettant de mesurer le niveau de défavorisation sociale d'un territoire à partir de variables socio-économiques (diplôme, emploi, composition du ménage, conditions de logement, etc.).
Année 2025

Territoire
Matheysine

Accès au Médecin traitant

Situation au
30/04/2026

Part de la population éligible sans médecin traitant

Votre Territoire

7,93 %

Département

11,70 %

Bénéficiaires sans
médecin traitant

1 060

dont **51,04 %** avec au
moins un critère de fragilité

Sont considérés comme éligibles les bénéficiaires de **17 ans**
et plus hors Aide Médicale d'Etat et migrants de passage.

Part des "sans médecin traitant" avec critères de fragilité *

Votre territoire

3,58 %

Affection Longue Durée

5,85 %

Complémentaire Santé Solidaire

41,60 %

Sans soin dans l'année

0,75 %

Titulaires AAH

Département

6,15 %

Affection Longue Durée

11,01 %

Complémentaire Santé Solidaire

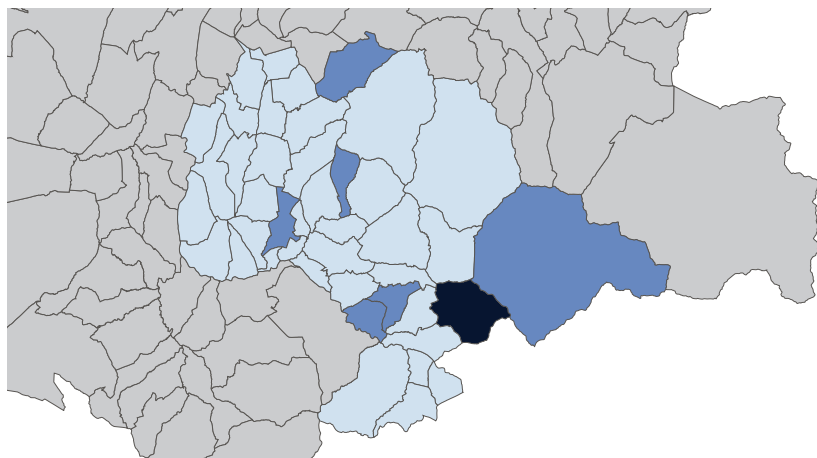
28,58 %

Sans soin dans l'année

0,92 %

Titulaires AAH

Part de population sans médecin traitant

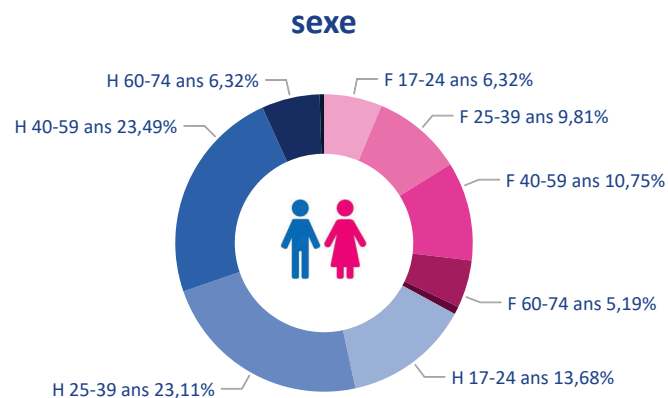


Taux ● 0 à 10% ● 11 à 20% ● 41 à 50%

Population : données issues du Système Informatique de l'Assurance Maladie.

* un même bénéficiaire peut avoir plusieurs critères de fragilité, tous les critères ne sont pas déclinés.

Répartition des "sans médecin traitant" par âge et sexe



Population du territoire avec médecin traitant

11 230

dans le département

237

dans un département limitrophe

844

dans un autre département

Territoire
Matheysine

Offre de soins : Médecins généralistes (activité libérale)

Situation au
30/04/2026

Nb de Médecins Généralistes

15

dont **0,00 %** avec un mode d'exercice particulier

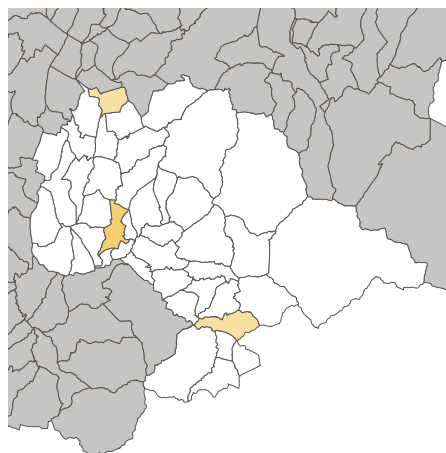
Nb de médecins agréés
Maître de Stage des
Universités de l'EPCI

8

Nb de médecins avec
assistant médical

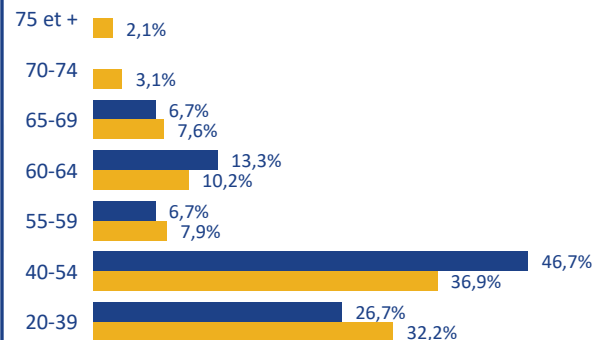
1

Répartition géographique



Répartition par âge

● Sélection ● Département



Généralistes de + 70 ans

(Vide)

Mode d'exercice particulier

Accessibilité Potentielle Localisée

Cet indicateur mesure la facilité d'accès aux médecins généralistes pour les habitants.

Il prend en compte à la fois l'offre de soins disponible (nombre de médecins libéraux et salariés et leur activité) et la demande potentielle (population, âge, proximité des communes voisines). Il est exprimé en nombre de consultations accessibles par habitant.

Plus la valeur est élevée, meilleur est l'accès aux soins de proximité.

Votre territoire

3,77

APL 2022

3,57

APL 2023

Département

3,83

APL 2022

3,82

APL 2023

Téléconsultations de Médecins généralistes

Nb de bénéficiaires de téléconsultations avec
un médecin généraliste

1 153

Nb téléconsultations avec un
médecin généraliste

1 309

Répartition par secteur

15

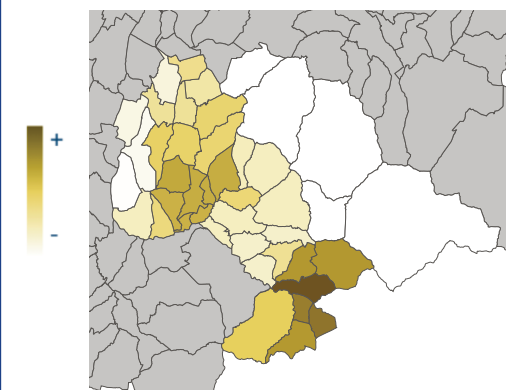
Conventionné

0

Conventionné honoraires libres

0

Non conventionné



Territoire

Matheysine

Offre de soins : Médecins spécialistes

(activité libérale)

Situation au

30/04/2026

Nb de spécialistes

0

Nb de spécialistes avec assistant médical

0

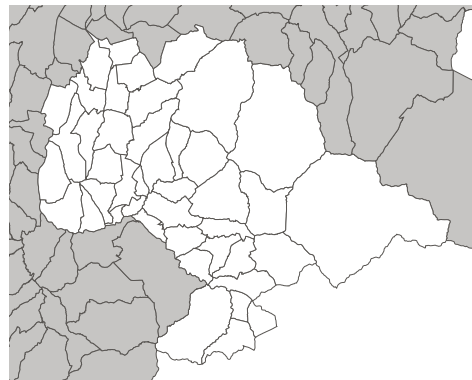
0 Rhumatologie	0 Radiodiagnostic e...	0 Pneumologie	0 Pédiatrie	0 ORL
0 Ophtalmologie	0 Gynécologie et ob...	0 Gastro-entérologi...	0 Endocrinologie et ...	0 Dermatologie
0 Chirurgie (toute s...	0 Cardio-vasculaire	0 Cancérologie-Radi...	0 Néphrologie	0 Neurologie
0 Autres spécialité	0 Psychiatrie	0 Orthodontistes		

Répartition par secteur

Secteur 1 Tarifs fixés par l'Assurance Maladie Pas de dépassements (sauf exception)	Secteur 2 Honoraires libres Dépassements maîtrisés (OPTAM)	Secteur 3 Non conventionnés Honoraires libres (pas de remboursement)
(Vide) Conventionnés	(Vide) Conventionnés honoraires libres	(Vide) Non conventionnés
(Vide) dont OPTAM *	(Vide) dont OPTAM *	

* OPTAM : Option Pratique Tarifaire Maîtrisée

Répartition géographique



Nb de Spés
0

Densité / 100 000 habitants

Votre territoire	Département
0,00 Gynécologues	9,59 Gynécologues
0,00 Cardiologues	9,44 Cardiologues
0,00 Dermatologues	3,52 Dermatologues
0,00 Psychiatres	10,24 Psychiatres

Téléconsultations de spécialistes

Nb téléconsultations avec un spécialiste
298

Nb de bénéficiaires de téléconsultations avec un spécialiste
277

Médecins : données issues du Système Informatique de l'Assurance Maladie, cabinets principaux uniquement, en exercice à la date de situation.

Territoire
Matheysine

Offre de soins : Chirurgiens dentistes

(activité libérale)

Situation au
30/04/2026

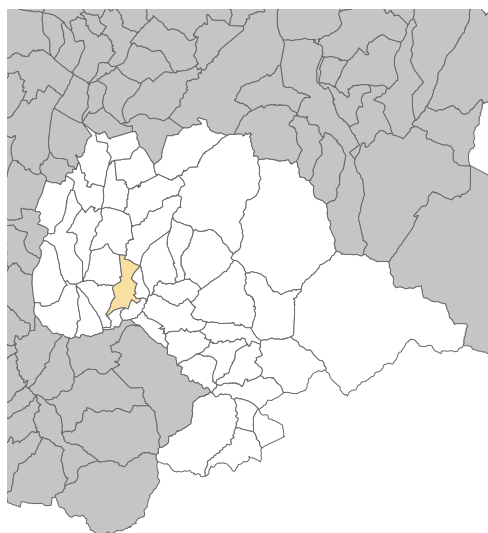
Nb de dentistes

3

Nb de centre de santé
dentaire

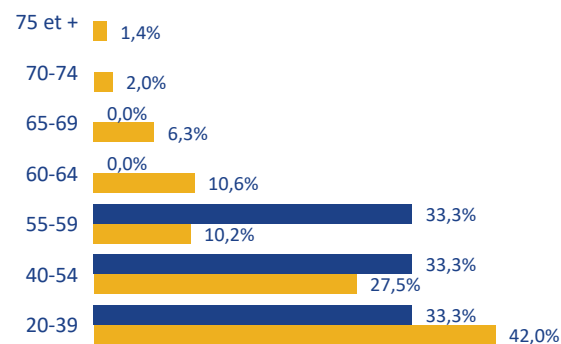
(Vide)

Répartition géographique

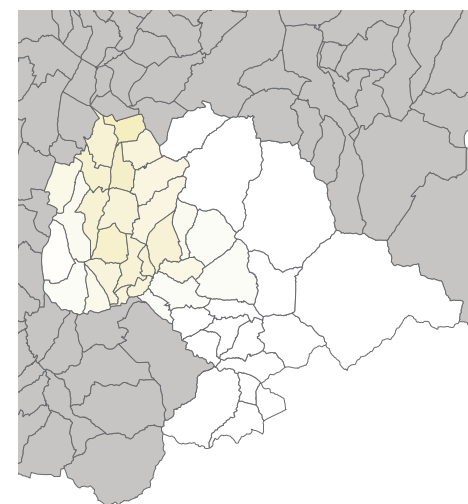


Répartition par âge

● Sélection ● Département



Accessibilité Potentielle Localisée



Votre territoire	Département
12,56 APL 2022	51,06 APL 2022
11,15 APL 2023	50,87 APL 2023

Répartition par secteur

- 3** Conventionné
- 0** Conventionné honoraires libres
- 0** Non conventionné

Cet indicateur mesure la facilité d'accès aux dentistes pour les habitants. Il prend en compte à la fois l'offre de soins disponible (nombre de dentistes et leur activité) et la demande potentielle (population, âge, proximité des communes voisines). Il est exprimé en ETP pour 100 000 habitants.

Plus la valeur est élevée, meilleur est l'accès aux soins de proximité.

Territoire
Matheysine

Situation au
30/04/2026

Offre de soins : Infirmiers

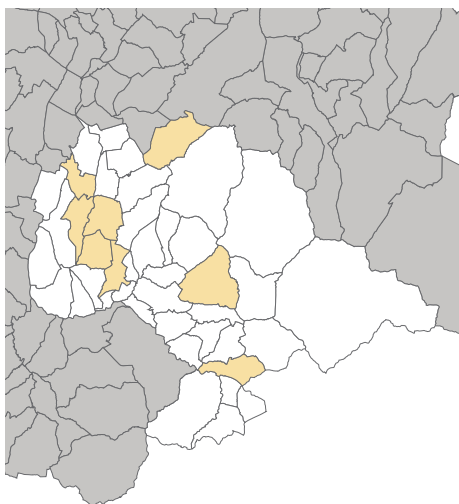
(libéraux et conventionnés avec l'Assurance Maladie)

Nb d'Infirmiers

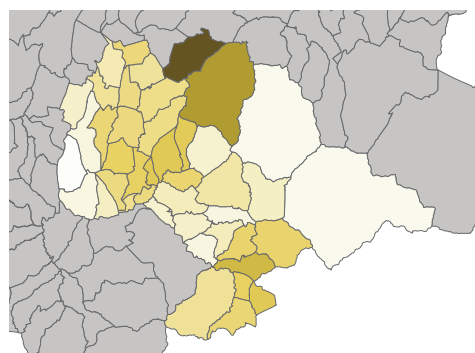
34

Répartition géographique

Nb d'infirmiers
0
1 à 15



Accessibilité Potentielle Localisée

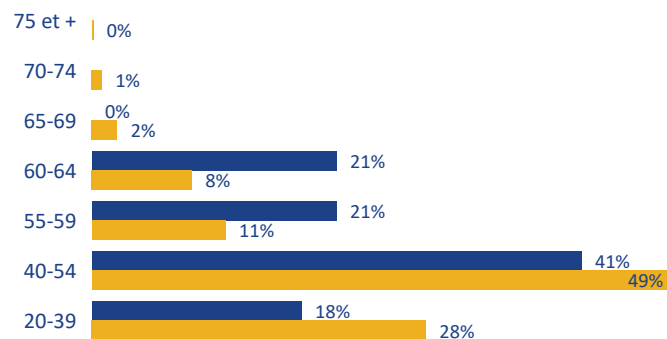


Votre territoire	Département
127,47 APL 2022	149,27 APL 2022
118,01 APL 2023	148,70 APL 2023

L'APL est exprimé en ETP pour 100 000 habitants standardisés

Répartition par âge

● Votre territoire ● Département



Infirmiers en Pratique Avancée

Nb d'Infirmiers en Pratique Avancée
0

Commune Nb d'IPA

Les Infirmiers en Pratique Avancée exerçant uniquement en établissement ou ne facturant pas ne sont pas comptabilisés

Téléconsultations accompagnées par des infirmiers *

Nb de téléconsultat° avec IDE sur l'année
1

Part des IDE de votre territoire qui accompagnent la téléconsultation

Nb de bénéficiaires
1

2,94 %

Auxiliaires : données issues du Système Informatique de l'Assurance Maladie, cabinets principaux uniquement, en exercice à la date de situation.

Accessibilité Potentielle Localisée (données DREES : Direction de la Recherche, des Etudes, de l'Evaluation et des Statistiques).

Territoire
Matheysine

Offre de soins : Masseurs Kinésithérapeutes

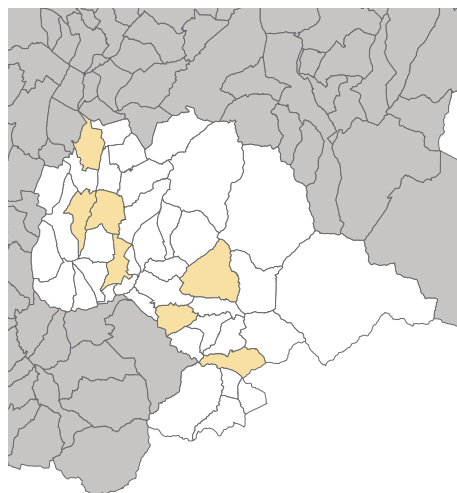
(libéraux et conventionnés avec l'Assurance Maladie)

Situation au
30/04/2026

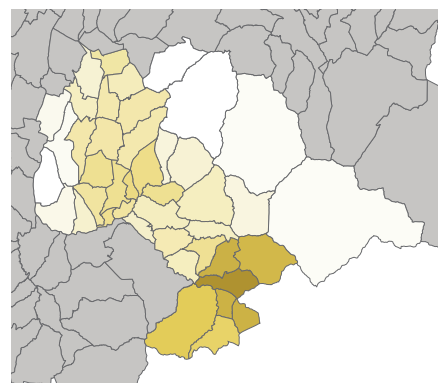
Nb de Masseurs
Kinésithérapeutes

28

Répartition géographique



Accessibilité Potentielle Localisée

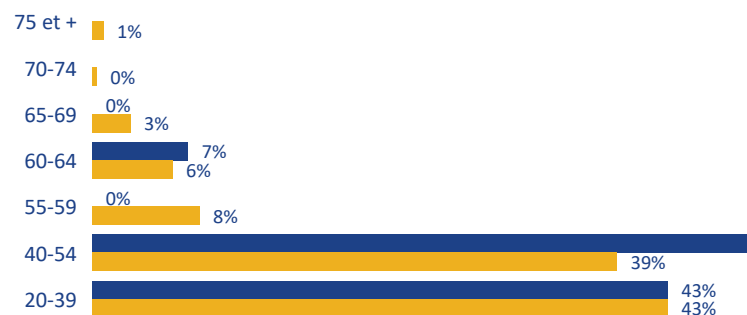


Votre territoire	Département
76,91 APL 2022	136,04 APL 2022
83,50 APL 2023	139,76 APL 2023

+
-
L'APL est exprimé en ETP pour 100
000 habitants standardisés

Répartition par âge

● Votre territoire ● Département



Masseurs Kinés en accès direct *

Nb de MK ayant réalisé
de l'accès direct

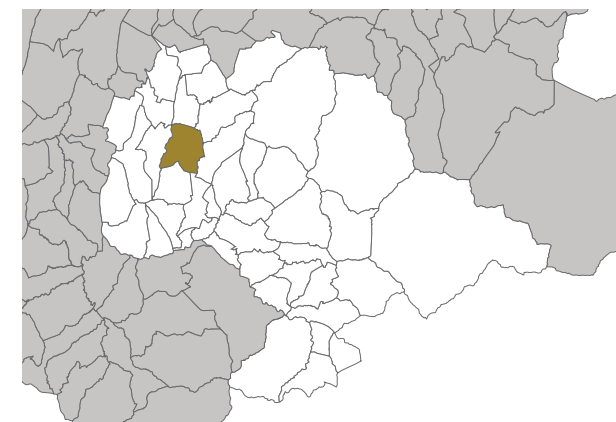
1

Nb de bénéficiaires de
l'accès direct

9

soit **3,57 %** des MK du territoire

Communes avec kinés en accès direct



* L'accès direct aux kinésithérapeutes est autorisé, mais uniquement sous conditions (adhérent à une structure d'exercice coordonné, nombre de séances limité à 8, information du médecin traitant).

Territoire
Matheysine

Offre de soins : Sages-femmes

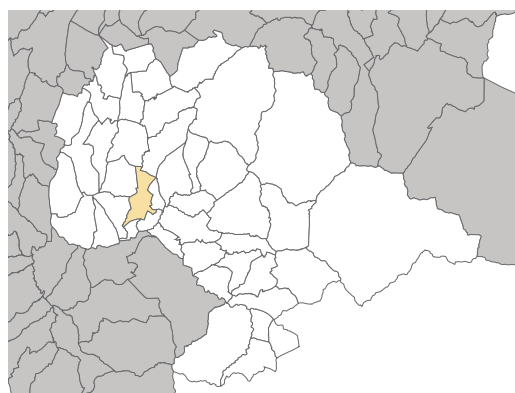
(libéraux et conventionnés avec l'Assurance Maladie)

Situation au
30/04/2026

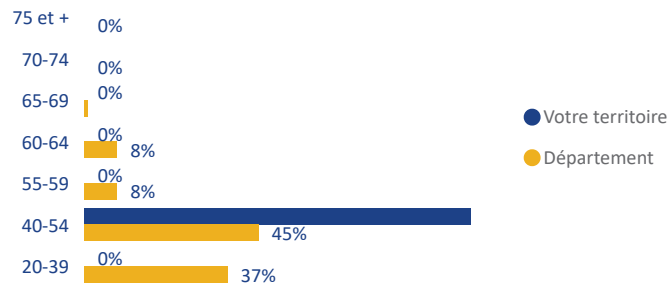
Nb de Sages-femmes

3

Répartition géographique



Répartition par âge



Sages-femmes référentes

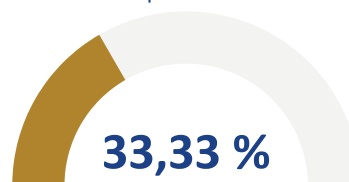
Nb de Sages-Femmes
référentes

1

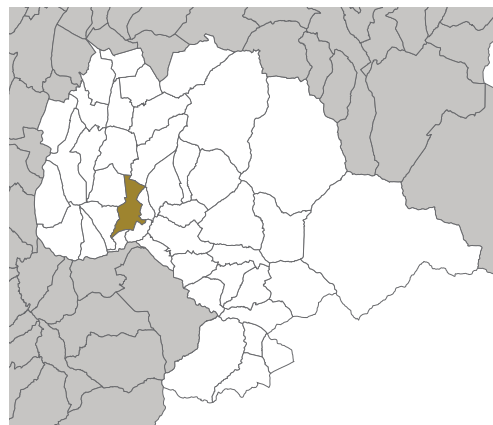
Nb de femmes
suivies

29

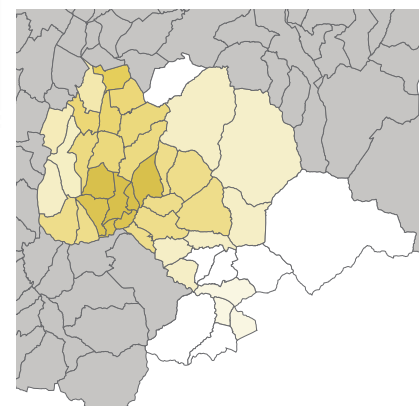
Part des sages-femmes de votre
territoire qui sont référentes



Communes avec Sages-femmes référentes



Accessibilité Potentielle Localisée



Votre territoire

17,69
APL 2022

18,47
APL 2023

Département

25,61
APL 2022

25,17
APL 2023

L'APL est exprimé en ETP pour
100 000 habitants standardisés

Téléconsultations de sages-femmes

Nb téléconsultations avec une
sage-femme

57

Nb de bénéficiaires de
téléconsultations avec une
sage-femme

57

Sages-femmes : données issues du Système Informatique de l'Assurance Maladie, cabinets principaux uniquement, en exercice à la date de situation.

Accessibilité Potentielle Localisée (données DREES : Direction de la Recherche, des Etudes, de l'Evaluation et des Statistiques).

Territoire
Matheysine

Offre de soins : Autres professionnels de santé

(libéraux et conventionnés avec l'Assurance Maladie)

Situation au
30/04/2026

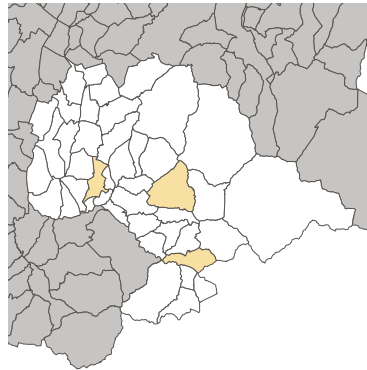
Orthophonistes

Répartition géographique

Nb d'orthophonistes

5

Nb Orthophonistes
0
● 1 à 5



Autres auxiliaires

3

Pédicures Podologues

1

Orthoptistes

0

Psychologues *

0

Ergothérapeutes *

0

Psychomotriciens *



* Les psychologues, ergothérapeutes et psychomotriciens sont ceux participants au dispositif MonPsy ou intervenant dans la prise en charge des Troubles du Neuro Développement sur orientation d'une Plateforme de Coordination et d'Orientation.

Transporteurs

9

Taxis

0

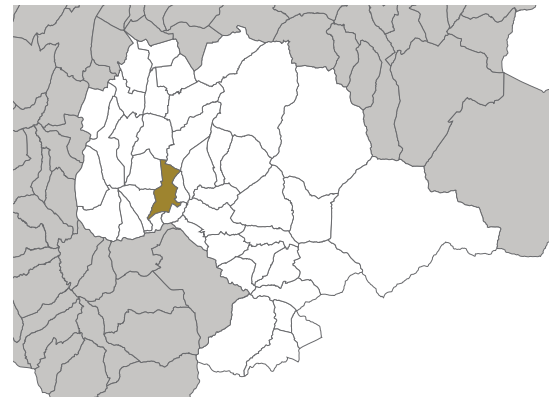
Société VSL & ambulances

Laboratoires

1

Laboratoires d'analyses

Communes avec laboratoire

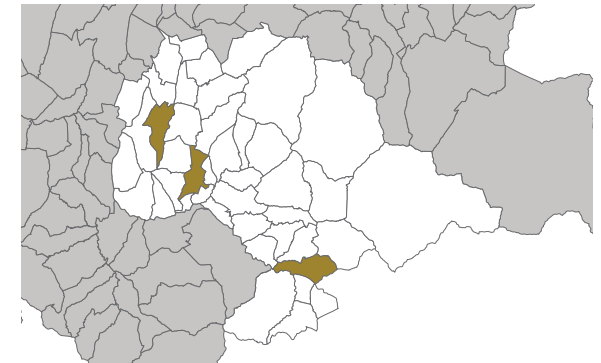


Pharmacies

5

Pharmacies

Communes avec pharmacie



Fournisseurs

4

Opticiens

1

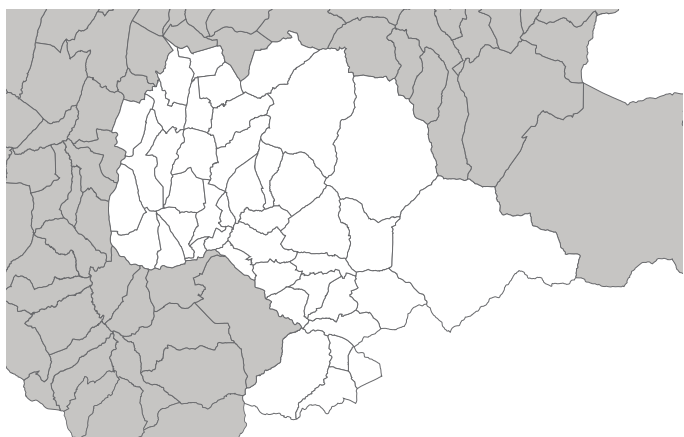
Audioprothésistes

1

Autres

Téléconsultations accompagnées par les pharmacies *

Communes avec pharmacies qui accompagnent les téléconsultations



Nb de téléconsultations en pharmacie sur l'année

98

Nb de bénéficiaires

93

Part des pharmacies de votre territoire qui accompagnent la téléconsultation

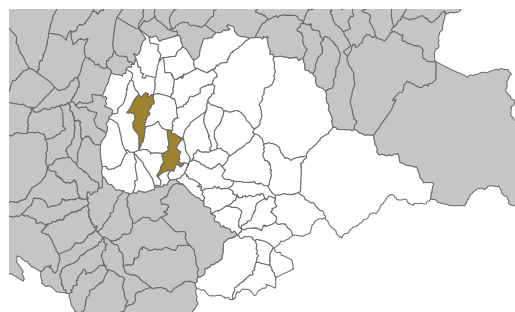
0,00 %

* il s'agit des pharmacies qui facturent des actes d'accompagnement à la téléconsultation.

Dépistages en pharmacies

Pharmacies qui dépistent les cystites

Communes avec pharmacies qui dépistent les cystites



Part des pharmacies de votre territoire qui dépistent

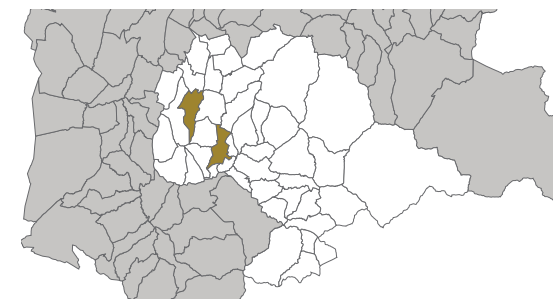
60,00 %

Nb de dépistages réalisés sur l'année

137

Pharmacies qui dépistent les angines

Communes avec pharmacies qui dépistent les angines



Part des pharmacies de votre territoire qui dépistent

60,00 %

Nb de dépistages réalisés sur l'année

115

Territoire
Matheysine

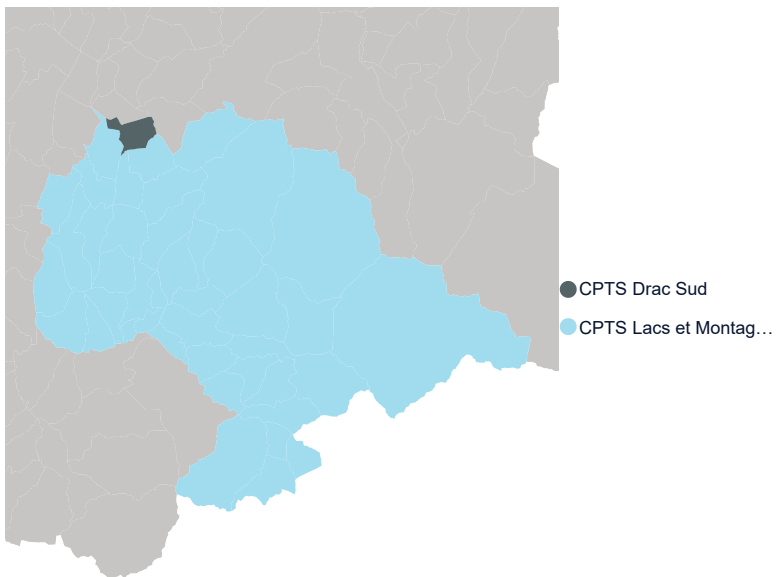
Accès aux soins : Exercice coordonné et soins non programmés

Situation au
30/04/2026

Communauté Professionnelle Territoriale de Santé

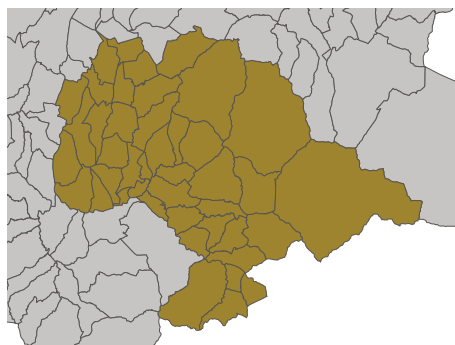
Part de la populat° de
votre territoire couverte
par une CPTS
100.00 %

Répartition des CPTS



Maison de Santé Pluriprofessionnelle

Communes avec MSP conventionnées



Commune Nb MSP

Maison France
Santé
1

Centre De Santé

Nb de CDS avec
assistant médical
0

Commune	Type	Nb CDS	Nb salariés
La Motte-d'Aveillans	Polyvalent	1	9
La Mure	Polyvalent	1	9
Total		2	18

Soins non programmés

Commune CSNP MMG

Territoire
Matheysine

Prévention : Dépistage du cancer du sein

Situation au
30/04/2026

Taux de dépistage*

Votre territoire
49,1 %

Département
53,3 %

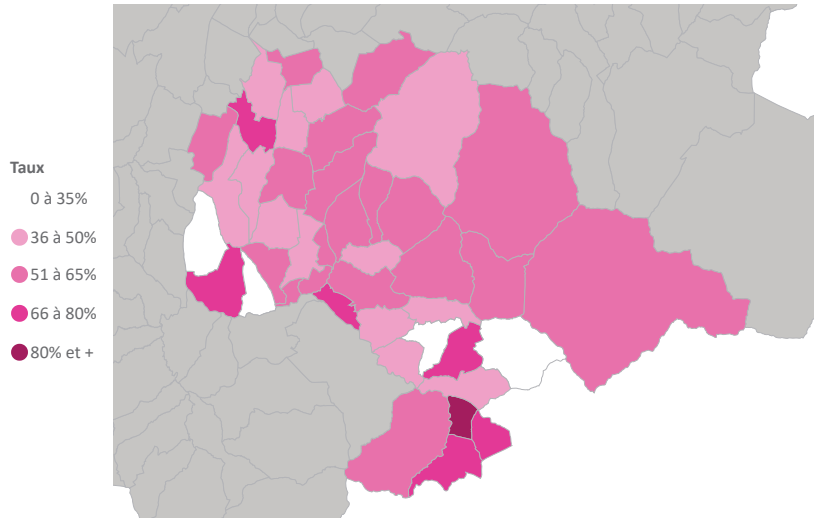
Population non
dépistée
1 458

dont **53,29 %** avec au moins un
critère de fragilité

*dépistage organisé et individuel

Objectif CPAM : 67,20 % de femmes dépistées

Taux de dépistage de votre territoire



Population : données issues du Système Informatique de l'Assurance Maladie Radiologues agréés : CRCDC

Répartition des non-dépistées par âge



40%

60%

● 50-59 ans ● 60-74 ans

Part des non dépistées par critère de fragilité *

Votre territoire

33,26 %

Affection Longue Durée

5,97 %

Complémentaire Santé Solidaire

6,45 %

Sans médecin traitant

1,37 %

Titulaires de l'AAH

2,06 %

Sans soins depuis un an

Département

34,13 %

Affection Longue Durée

7,53 %

Complémentaire Santé Solidaire

8,65 %

Sans médecin traitant

1,47 %

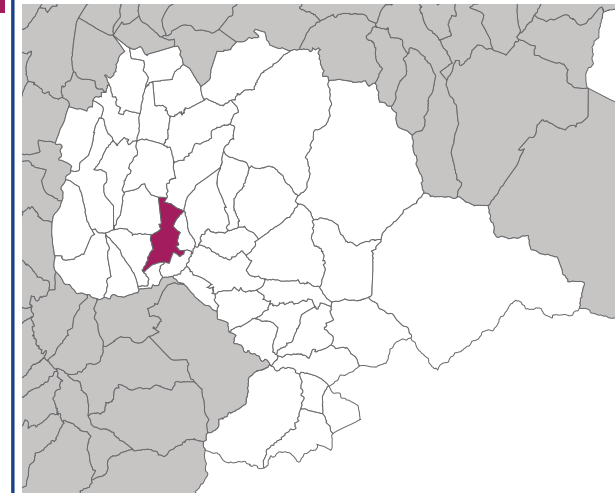
Titulaires de l'AAH

2,18 %

Sans soins depuis un an

* un même bénéficiaire peut avoir plusieurs critères de fragilité, tous les critères ne sont pas déclinés.

Communes avec radiologues agréés au dépistage



Communes

▲
La Mure

Territoire
Matheysine

Prévention : Dépistage du cancer colorectal

Situation au
30/04/2026

Taux de dépistage

Votre territoire
32,6 %

Département
35,4 %

Population non
dépistée
3 829

dont **56,80 %** avec au moins
un critère de fragilité

Objectif CPAM : 58,20 % de dépistés

Répartition des non-dépistés par âge



23% 28% 20% 29%

● H 50-59 ans ● H 60-74 ans ● F 50-59 ans ● F 60-74 ans

Part des non dépistées par critère de fragilité *

Votre territoire

38,42 %
Affection Longue Durée

4,83 %
Complémentaire Santé Solidaire

6,42 %
Sans médecin traitant

1,02 %
Titulaires de l'AAH

2,56 %
Sans soins depuis 1 an

Département

38,93 %
Affection Longue Durée

6,02 %
Complémentaire Santé Solidaire

8,32 %
Sans médecin traitant

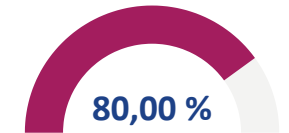
1,29 %
Titulaires de l'AAH

2,15 %
Sans soins depuis 1 an

* un même bénéficiaire peut avoir plusieurs critères de fragilité, tous les critères ne sont pas déclinés.

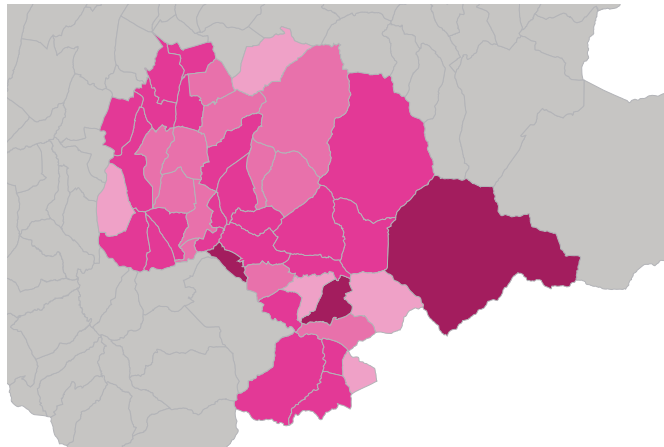
Remise des kits de dépistage du cancer colorectal en pharmacie*

Part des pharmacies de
votre territoire qui délivrent
des kits



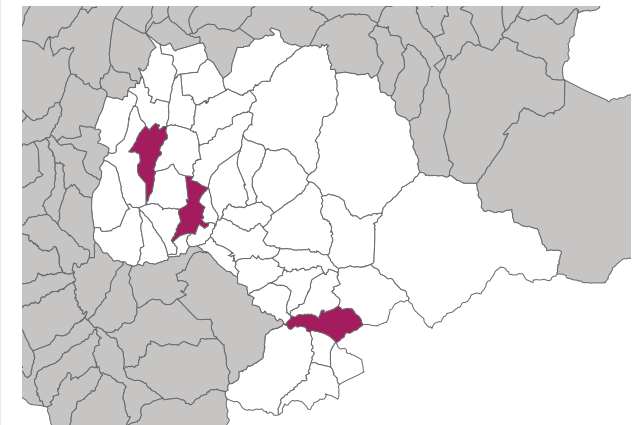
Nb de kits
distribués
509

Taux de dépistage de votre territoire



Population : données issues du Système Informatique de l'Assurance Maladie

Communes avec pharmacies délivrant des kits



* les médecins peuvent également remettre les kits.

Taux de dépistage sur 5 ans en 2025
Département
80.47 %

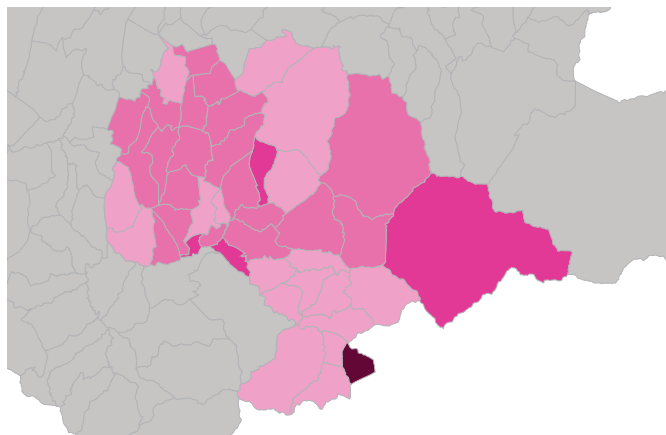
Part des femmes dépistées au cours des 24 derniers mois

Votre territoire
26,0 %

Département
28,3 %

Part des femmes dépistées au cours des 24 derniers mois

Taux
● 0 à 25%
● 26 à 35%
● 36 à 45%
● 55% et +



Population : données issues du Système Informatique de l'Assurance Maladie

Répartition des non dépistées au cours des 24 derniers mois par âge



● 25-39 ans ● 40-59 ans ● 60-65 ans

Répartition des non dépistées au cours des 24 derniers mois par critères de fragilité *

Votre territoire

18,62 %
Affection Longue Durée
7,02 %
Complémentaire Santé Solidaire
6,17 %
Sans médecin traitant
1,56 %
Titulaires de l'AAH
1,90 %
Sans soins depuis 1 an

Département

17,12 %
Affection Longue Durée
8,42 %
Complémentaire Santé Solidaire
8,94 %
Sans médecin traitant
1,71 %
Titulaires de l'AAH
2,14 %
Sans soins depuis 1 an

* un même bénéficiaire peut avoir plusieurs critères de fragilité, tous les critères ne sont pas déclinés.

Sages Femmes réalisant les frottis*

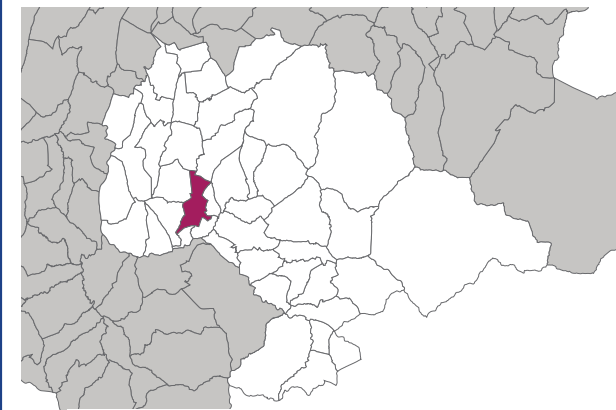
Nb de Sages Femmes réalisant des frottis

2

Part des sages femmes de votre territoire

66,67 %

Communes avec sages femmes réalisant des frottis



* Les frottis cervico-utérins peuvent également être réalisés par les médecins et les laboratoires.

Territoire
Matheysine

Prévention : Vaccination

Situation au
30/04/2026

Vaccination anti grippale +65 ans

Campagne du 01/09/2025 au 30/04/2026

Taux de vaccination

Votre territoire
56,96 %

Département
62,65 %

Population non
vaccinée
1 097

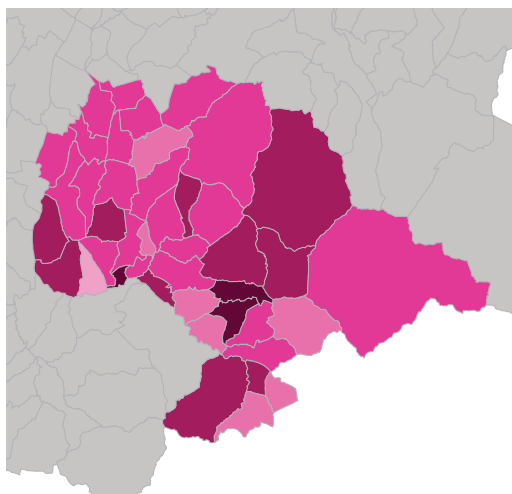
dont **62,26 %** avec au moins un
critère de fragilité

Part des non vaccinés par critère de fragilité *

Taux de vaccination commune

Taux

- 21 à 35%
- 36 à 50%
- 51 à 65%
- 66 à 80%
- 80% et +



Votre territoire

48,50 %
Affection Longue Durée

3,65 %
Complémentaire Santé Solidaire

5,47 %
Sans médecin traitant

0,00 %
Titulaires de l'AAH

1,91 %
Sans soins depuis 1 an

Département

50,36 %
Affection Longue Durée

4,86 %
Complémentaire Santé Solidaire

8,18 %
Sans médecin traitant

0,20 %
Titulaires de l'AAH

2,21 %
Sans soins depuis 1 an

* un même bénéficiaire peut avoir plusieurs critères de fragilité, tous les critères ne sont pas déclinés.

Vaccination en pharmacie*

(grippe et autres)

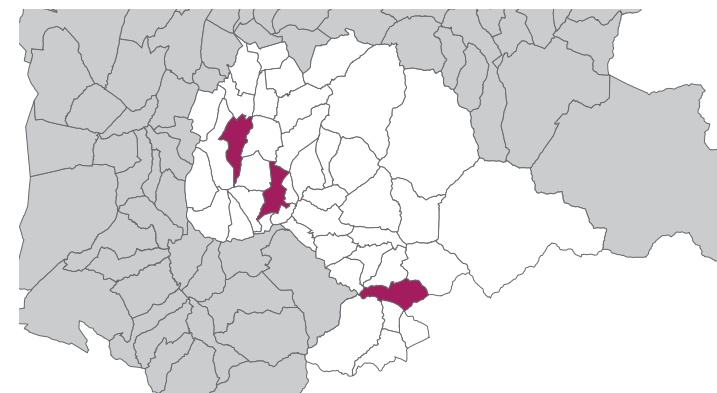
Nb de pharmacies
réalisant des vaccinations

4

Part des pharmacies de votre
territoire qui vaccinent

80,00 %

Communes avec pharmacies qui vaccinent



2 221
Nb bénéficiaires

1 622
Nb de vaccination anti grippale

1 030
Nb autres vaccinations

* La vaccination peut également être réalisée par les médecins, les sages-femmes et les infirmiers. Les indicateurs présentés ici portent uniquement sur l'activité de vaccination en pharmacie.