

# DIAGNOSTIC TERRITORIAL DÉTAILLÉ



Territoire  
*Oisans*

## Données populationnelles

Situation au  
30/04/2026

Population affiliée CPAM

**10 084**

Part pop affiliée / Pop  
INSEE

**94 %**

Communes

**19**

Poids de la population de votre  
territoire dans le département

**0,81 %**

H   F

**51,55 % 48,45 %**

### Répartition par âge

Population - 25 ans

**2 712**

Population + 75 ans

**449**

#### Votre territoire

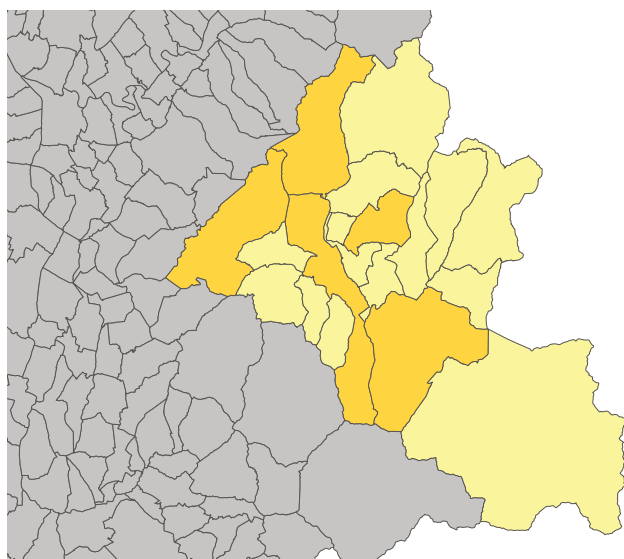
● 0-15 ans ● 16-24 ans ● 25-39 ans ● 40-59 ans ● 60-74 ans ● 75 ans et +



#### Département

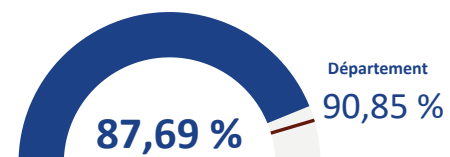


### Répartition géographique



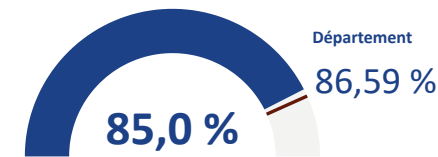
### Population consommante

Part de la pop avec consommation  
médicale sur les 12 derniers mois



### Population connectée

Part de la pop avec un compte Ameli



Territoire  
*Oisans*

## Population avec critères de fragilité

Situation au  
30/04/2026

### Part de la population protégée avec un critère de fragilité

Votre territoire  
**44,45 %**

Département  
**44,76 %**

Sont considérés comme fragiles les bénéficiaires de la Complémentaire Santé Solidaire, en Affection Longue Durée, invalides, rentiers Accident du travail, sans mutuelle, Aide Médicale d'Etat, sous tutelle, Allocation Adulte Handicapé, Allocation Solidarité Personnes Agées, Allocation Supplémentaire Invalidité, sans soin depuis 12 et 24 mois remboursé, femmes enceintes, sans médecin traitant.

#### Votre territoire

**15,78 %**  
Part Affection Longue Durée

**3,59 %**  
Part Complémentaire Santé Solidaire

**0,20 %**  
Part Aide Médicale Etat

**15,96 %**  
Part sans mutuelle

**12,33 %**  
Part sans soins 12 mois

**8,63 %**  
Part sans soins 24 mois

#### Département

**18,03 %**  
Part Affection Longue Durée

**8,59 %**  
Part Complémentaire Santé Solidaire

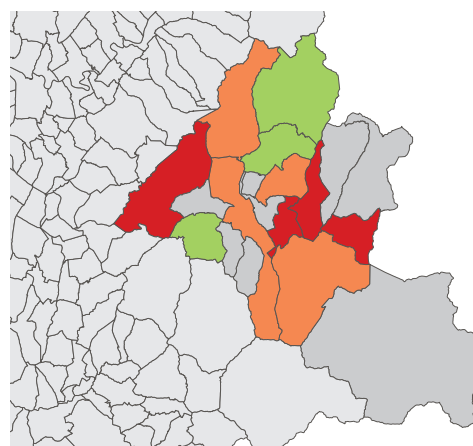
**0,50 %**  
Part Aide Médicale Etat

**11,79 %**  
Part sans mutuelle

**9,24 %**  
Part sans soins 12 mois

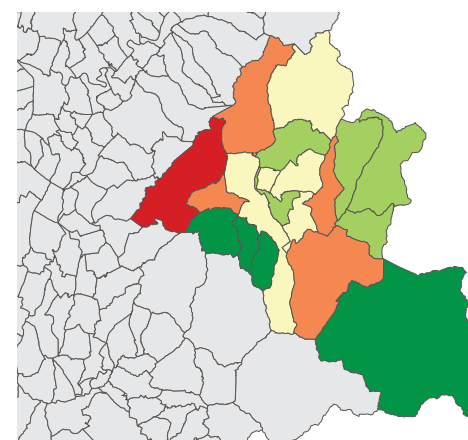
**5,48 %**  
Part sans soins 24 mois

### Médiane du niveau de vie



Il s'agit du revenu disponible du ménage divisé par le nombre d'unités de consommation. Les communes de moins de 50 ménages ne sont pas renseignées.  
Année 2023

### Indice européen de défavorisation sociale



Indicateur permettant de mesurer le niveau de défavorisation sociale d'un territoire à partir de variables socio-économiques (diplôme, emploi, composition du ménage, conditions de logement, etc.).  
Année 2025

Territoire  
*Oisans*

## Accès au Médecin traitant

Situation au  
30/04/2026

### Part de la population éligible sans médecin traitant

Votre Territoire  
**18,37 %**

Département  
**11,70 %**

Bénéficiaires sans  
médecin traitant

**1 457**

dont **50,65 %** avec au  
moins un critère de fragilité

Sont considérés comme éligibles les bénéficiaires de **17 ans**  
et plus hors Aide Médicale d'Etat et migrants de passage.

### Part des "sans médecin traitant" avec critères de fragilité \*

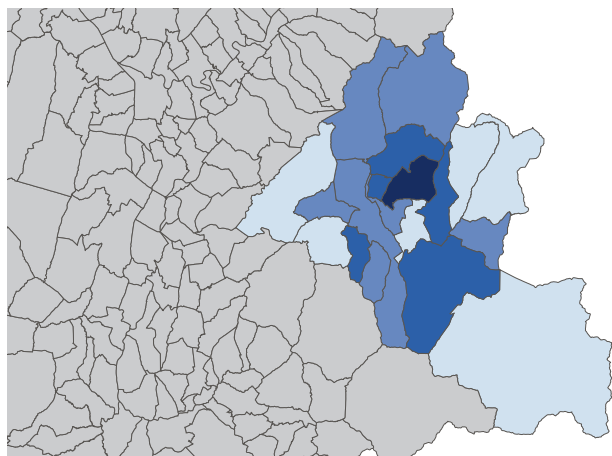
Votre territoire

**3,36 %**  
Affection Longue Durée  
**2,06 %**  
Complémentaire Santé Solidaire  
**37,95 %**  
Sans soin dans l'année  
**0,07 %**  
Titulaires AAH

Département

**6,15 %**  
Affection Longue Durée  
**11,01 %**  
Complémentaire Santé Solidaire  
**28,58 %**  
Sans soin dans l'année  
**0,92 %**  
Titulaires AAH

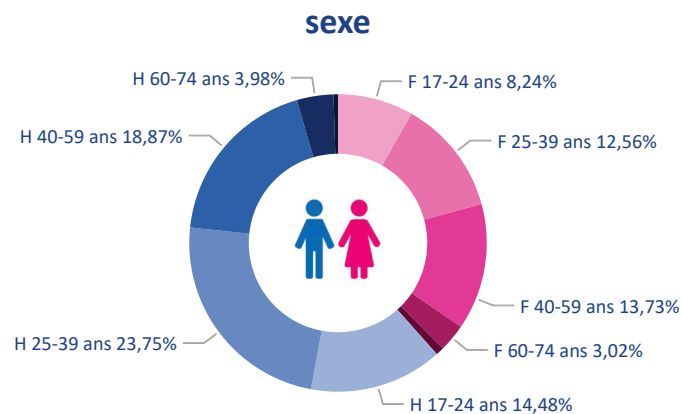
### Part de population sans médecin traitant



Population : données issues du Système Informatique de l'Assurance Maladie.

\* un même bénéficiaire peut avoir plusieurs critères de fragilité, tous les critères ne sont pas déclinés.

### Répartition des "sans médecin traitant" par âge et sexe



### Population du territoire avec médecin traitant

**5 883**

dans le département

**181**

dans un département limitrophe

**412**

dans un autre département

Territoire

*Oisans*

## Offre de soins : Médecins généralistes (activité libérale)

Situation au  
30/04/2026

Nb de Médecins Généralistes

**17**

dont **0,00 %** avec un mode d'exercice particulier

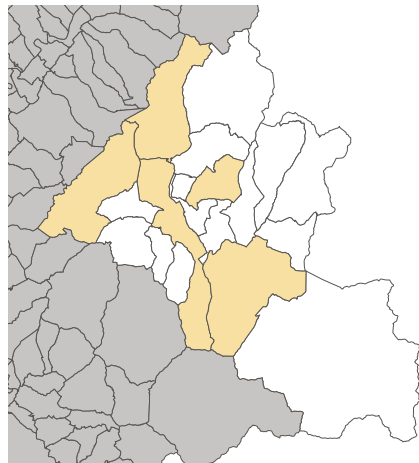
Nb de médecins agréés  
Maître de Stage des  
Universités de l'EPCI

**8**

Nb de médecins avec  
assistant médical

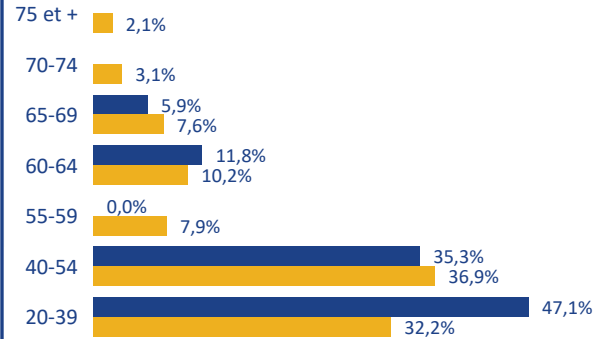
**5**

### Répartition géographique



### Répartition par âge

● Sélection ● Département



Généralistes de + 70 ans

**(Vide)**

### Mode d'exercice particulier

### Accessibilité Potentielle Localisée

Cet indicateur mesure la facilité d'accès aux médecins généralistes pour les habitants.

Il prend en compte à la fois l'offre de soins disponible (nombre de médecins libéraux et salariés et leur activité) et la demande potentielle (population, âge, proximité des communes voisines). Il est exprimé en nombre de consultations accessibles par habitant.

**Plus la valeur est élevée, meilleur est l'accès aux soins de proximité.**

Votre territoire

**4,83**

APL 2022

**5,40**

APL 2023

Département

**3,83**

APL 2022

**3,82**

APL 2023

### Téléconsultations de Médecins généralistes

Nb de bénéficiaires de téléconsultations avec un médecin généraliste

**318**

Nb téléconsultations avec un médecin généraliste

**371**

### Répartition par secteur

**14**

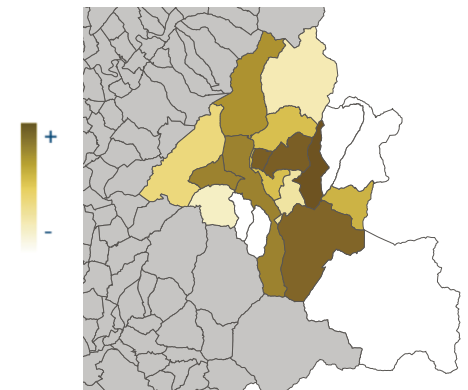
Conventionné

**3**

Conventionné honoraires libres

**0**

Non conventionné



Territoire  
**Oisans**

## Offre de soins : Médecins spécialistes (activité libérale)

Situation au  
**30/04/2026**

Nb de spécialistes

**2**

Nb de spécialistes avec  
assistant médical

**0**

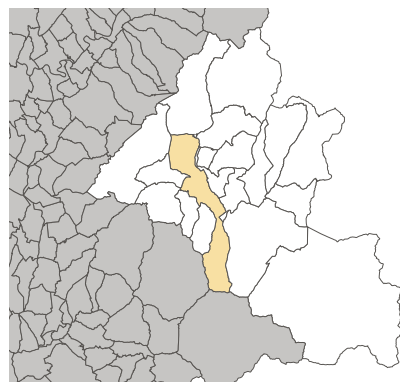
<b>0</b> Rhumatologie	<b>0</b> Radiodiagnostic e...	<b>0</b> Pneumologie	<b>0</b> Pédiatrie	<b>0</b> ORL
<b>1</b> Ophtalmologie	<b>0</b> Gynécologie et ob...	<b>0</b> Gastro-entérologi...	<b>0</b> Endocrinologie et ...	<b>0</b> Dermatologie
<b>0</b> Chirurgie (toute s...	<b>0</b> Cardio-vasculaire	<b>0</b> Cancérologie-Radi...	<b>1</b> Néphrologie	<b>0</b> Neurologie
<b>0</b> Autres spécialité	<b>0</b> Psychiatrie	<b>0</b> Orthodontistes		

### Répartition par secteur



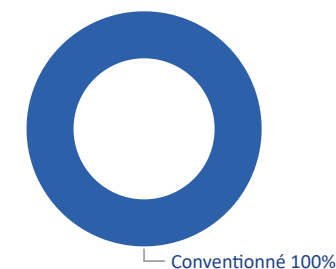
\* OPTAM : Option Pratique Tarifaire Maîtrisée

### Répartition géographique



### Densité / 100 000 habitants

Votre territoire	Département
<b>0,00</b> Gynécologues	<b>9,59</b> Gynécologues
<b>0,00</b> Cardiologues	<b>9,44</b> Cardiologues
<b>0,00</b> Dermatologues	<b>3,52</b> Dermatologues
<b>0,00</b> Psychiatres	<b>10,24</b> Psychiatres



### Téléconsultations de spécialistes

Nb téléconsultations avec un  
spécialiste  
**162**

Nb de bénéficiaires de  
téléconsultations avec un  
spécialiste  
**149**

Médecins : données issues du Système Informatique de l'Assurance Maladie, cabinets principaux uniquement, en exercice à la date de situation.

Territoire

*Oisans*

## Offre de soins : Chirurgiens dentistes

(activité libérale)

Situation au

30/04/2026

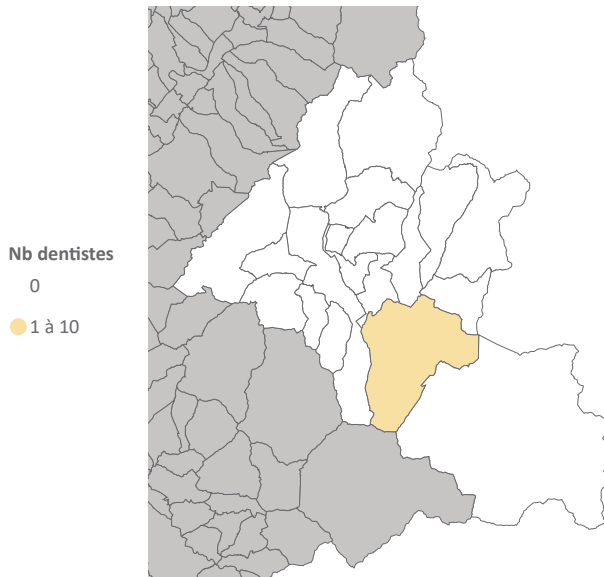
Nb de dentistes

**1**

Nb de centre de santé  
dentaire

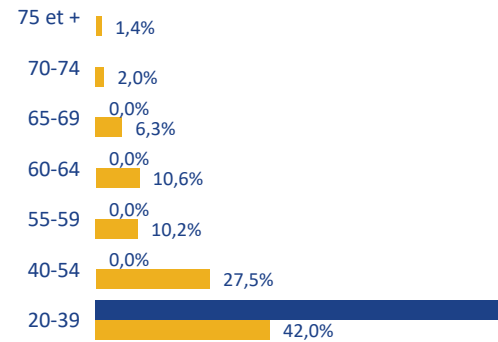
**(Vide)**

### Répartition géographique

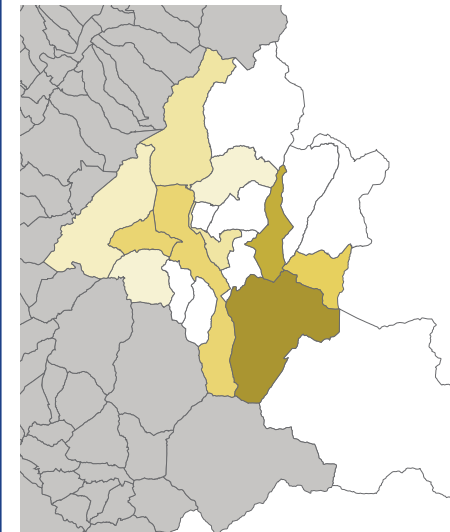


### Répartition par âge

● Sélection ● Département



### Accessibilité Potentielle Localisée



Votre territoire Département

**37,60**  
APL 2022

**51,06**  
APL 2022

**34,87**  
APL 2023

**50,87**  
APL 2023

### Répartition par secteur

- 1**  
Conventionné
- 0**  
Conventionné honoraires libres
- 0**  
Non conventionné

Cet indicateur mesure la facilité d'accès aux dentistes pour les habitants.

Il prend en compte à la fois l'offre de soins disponible (nombre de dentistes et leur activité) et la demande potentielle (population, âge, proximité des communes voisines). Il est exprimé en ETP pour 100 000 habitants.

**Plus la valeur est élevée, meilleur est l'accès aux soins de proximité.**

**Dentistes** : données issues du Système Informatique de l'Assurance Maladie, cabinets principaux uniquement, en exercice à la date de situation, hors orthodontistes et chirurgie orale. **Accessibilité Potentielle Localisée** (données DREES : Direction de la Recherche, des Etudes, de l'Evaluation et des Statistiques).

Territoire

*Oisans*

Situation au  
30/04/2026

## Offre de soins : Infirmiers

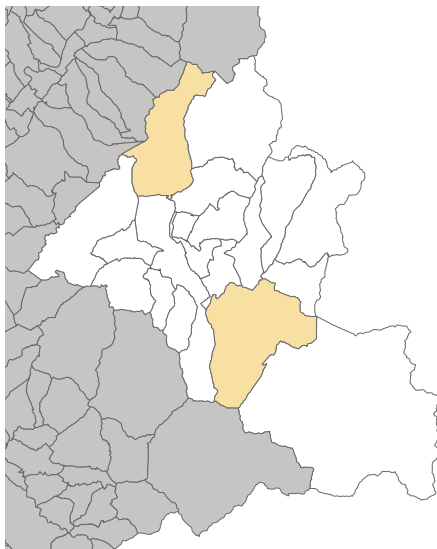
(libéraux et conventionnés avec l'Assurance Maladie)

Nb d'Infirmiers

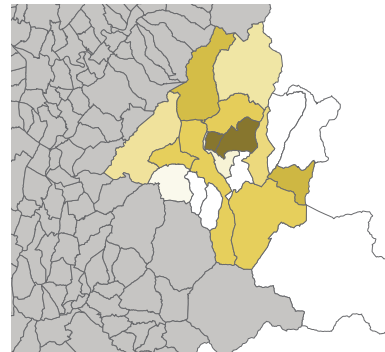
**11**

### Répartition géographique

Nb d'infirmiers  
0  
1 à 15



### Accessibilité Potentielle Localisée



Votre territoire Département

**139,54**  
APL 2022

**149,27**  
APL 2022

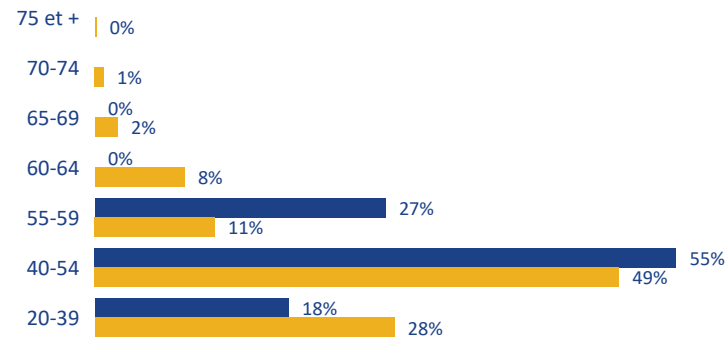
**145,86**  
APL 2023

**148,70**  
APL 2023

+  
L'APL est exprimé en ETP pour 100 000  
habitants standardisés  
-

### Répartition par âge

● Votre territoire ● Département



### Infirmiers en Pratique Avancée

Nb d'Infirmiers en Pratique Avancée

**0**

Commune

Nb d'IPA

Les Infirmiers en Pratique Avancée exerçant uniquement en établissement ou ne facturant pas ne sont pas comptabilisés

### Téléconsultations accompagnées par des infirmiers \*

Nb de téléconsultat° avec IDE sur l'année

**1**

Part des IDE de votre territoire qui accompagnent la téléconsultation

Nb de bénéficiaires

**1**

**0,00 %**

**Auxiliaires :** données issues du Système Informatique de l'Assurance Maladie, cabinets principaux uniquement, en exercice à la date de situation.

**Accessibilité Potentielle Localisée** (données DREES : Direction de la Recherche, des Etudes, de l'Evaluation et des Statistiques).

Territoire

*Oisans*

## Offre de soins : Masseurs Kinésithérapeutes

(libéraux et conventionnés avec l'Assurance Maladie)

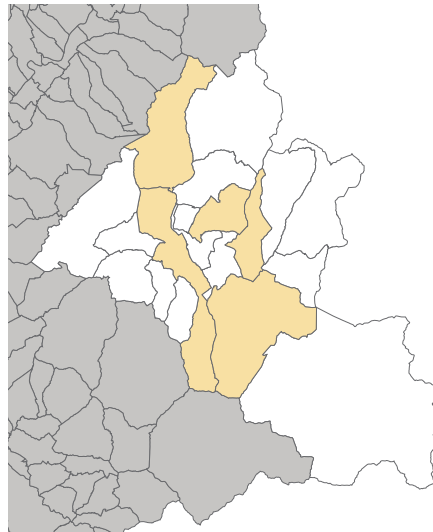
Situation au

30/04/2026

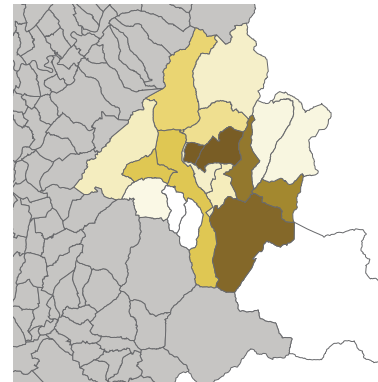
Nb de Masseurs  
Kinésithérapeutes

**27**

### Répartition géographique



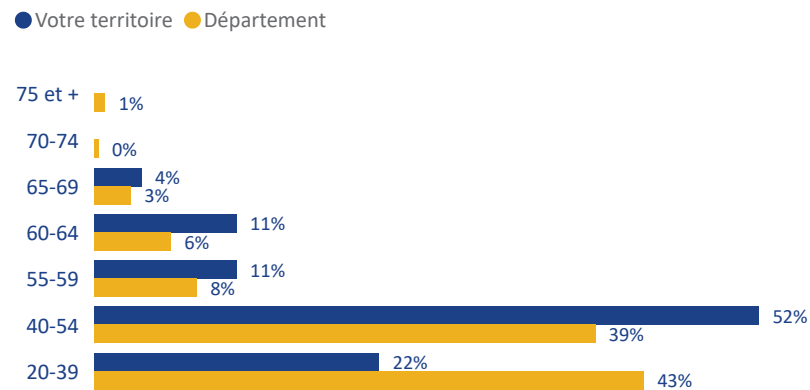
### Accessibilité Potentielle Localisée



Votre territoire	Département
<b>166,10</b> APL 2022	<b>136,04</b> APL 2022
<b>185,70</b> APL 2023	<b>139,76</b> APL 2023

+  
-  
L'APL est exprimé en ETP pour 100  
000 habitants standardisés

### Répartition par âge



### Masseurs Kinés en accès direct \*

Nb de MK ayant réalisé  
de l'accès direct

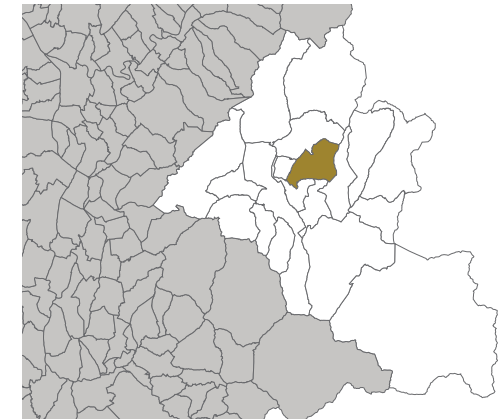
**2**

Nb de bénéficiaires de  
l'accès direct

**14**

soit **7,41 %** des MK du territoire

### Communes avec kinés en accès direct



\* L'accès direct aux kinésithérapeutes est autorisé, mais uniquement sous conditions (adhérent à une structure d'exercice coordonné, nombre de séances limité à 8, information du médecin traitant).

Territoire

*Oisans*

## Offre de soins : Sages-femmes

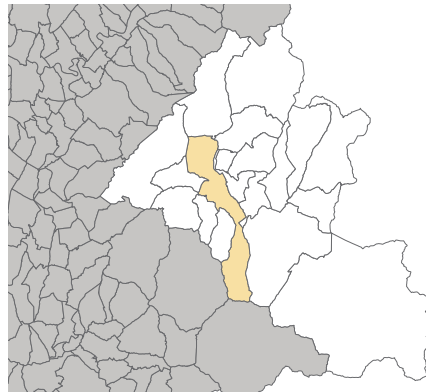
(libéraux et conventionnés avec l'Assurance Maladie)

Situation au  
30/04/2026

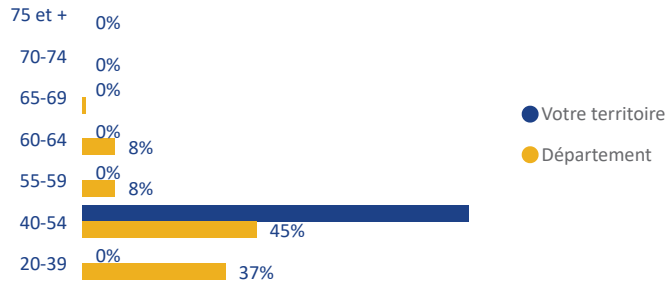
Nb de Sages-femmes

**1**

### Répartition géographique



### Répartition par âge



### Sages-femmes référentes

Nb de Sages-Femmes référentes

**0**

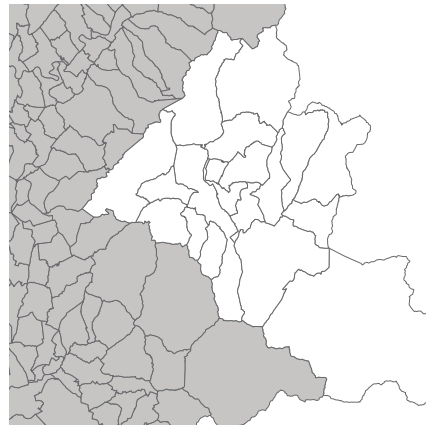
Nb de femmes suivies

**5**

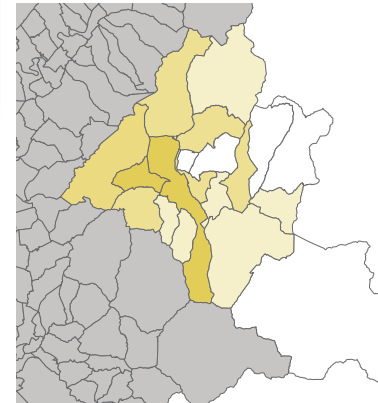
Part des sages-femmes de votre territoire qui sont référentes

**0,00 %**

### Communes avec Sages-femmes référentes



### Accessibilité Potentielle Localisée



Votre territoire

**13,73**  
APL 2022

**13,38**  
APL 2023

Département

**25,61**  
APL 2022

**25,17**  
APL 2023



L'APL est exprimé en ETP pour  
100 000 habitants standardisés

### Téléconsultations de sages-femmes

Nb téléconsultations avec une sage-femme

**22**

Nb de bénéficiaires de téléconsultations avec une sage-femme

**21**

Sages-femmes : données issues du Système Informatique de l'Assurance Maladie, cabinets principaux uniquement, en exercice à la date de situation.

Accessibilité Potentielle Localisée (données DREES : Direction de la Recherche, des Etudes, de l'Evaluation et des Statistiques).

Territoire  
*Oisans*

## Offre de soins : Autres professionnels de santé

(libéraux et conventionnés avec l'Assurance Maladie)

Situation au  
30/04/2026

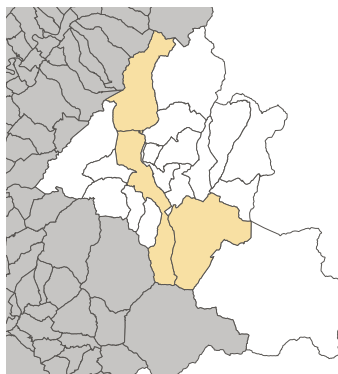
### Orthophonistes

#### Répartition géographique

Nb d'orthophonistes

5

Nb Orthophonistes  
0  
● 1 à 5



### Autres auxiliaires

- 1  
Pédicures Podologues
- 0  
Orthoptistes
- 1  
Psychologues \*
- 0  
Ergothérapeutes \*
- 1  
Psychomotriciens \*



\* Les psychologues, ergothérapeutes et psychomotriciens sont ceux participants au dispositif MonPsy ou intervenant dans la prise en charge des Troubles du Neuro Développement sur orientation d'une Plateforme de Coordination et d'Orientation.

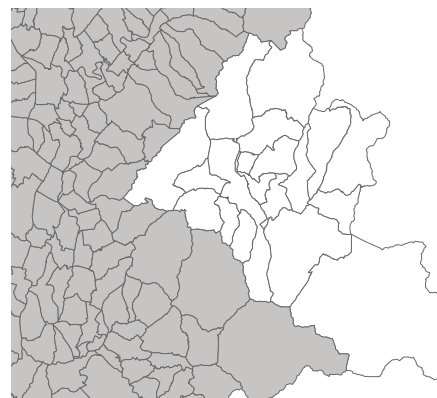
### Transporteurs

- 11  
Taxis
- 3  
Société VSL & ambulances

### Laboratoires

- 0  
Laboratoires d'analyses

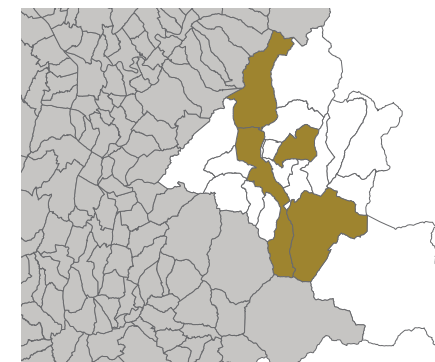
#### Communes avec laboratoire



### Pharmacies

- 6  
Pharmacies

#### Communes avec pharmacie



### Fournisseurs

- 3  
Opticiens
- 1  
Audioprothésistes
- 2  
Autres

Territoire

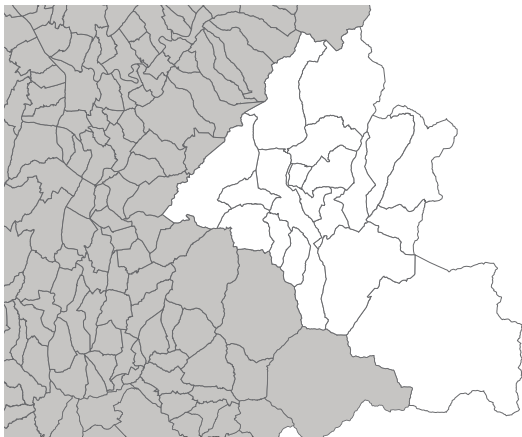
Oisans

## Délégation des tâches aux pharmaciens

Situation au  
30/04/2026

### Téléconsultations accompagnées par les pharmacies \*

Communes avec pharmacies qui accompagnent les téléconsultations



Nb de téléconsultations en pharmacie sur l'année

**46**

Nb de bénéficiaires

**45**

Part des pharmacies de votre territoire qui accompagnent la téléconsultation

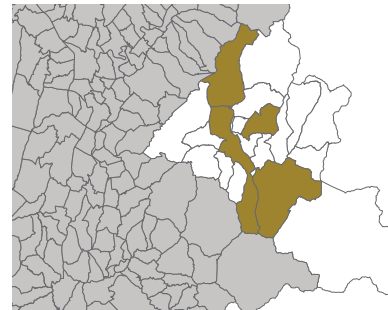
**0,00 %**

\* il s'agit des pharmacies qui facturent des actes d'accompagnement à la téléconsultation.

### Dépistages en pharmacies

#### Pharmacies qui dépistent les cystites

Communes avec pharmacies qui dépistent les cystites



Part des pharmacies de votre territoire qui dépistent

**83,33 %**

Nb de dépistages réalisés sur l'année

**88**

#### Pharmacies qui dépistent les angines

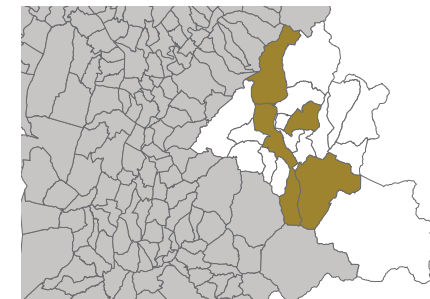
Communes avec pharmacies qui dépistent les angines

Part des pharmacies de votre territoire qui dépistent

**83,33 %**

Nb de dépistages réalisés sur l'année

**55**



Territoire

Oisans

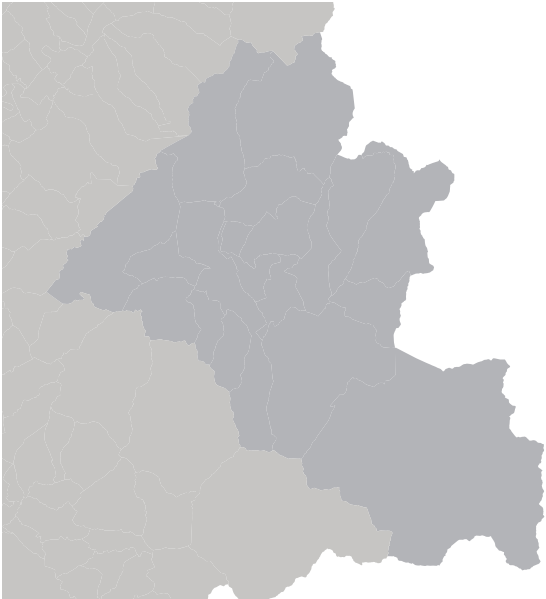
## Accès aux soins : Exercice coordonné et soins non programmés

Situation au  
30/04/2026

### Communauté Professionnelle Territoriale de Santé

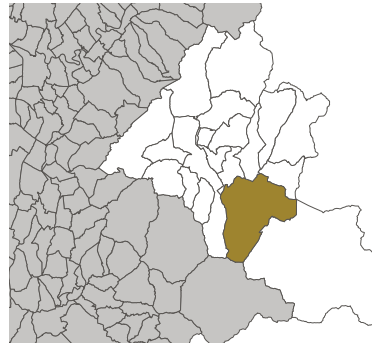
Part de la populat° de  
votre territoire couverte  
par une CPTS  
**(Vide)**

#### Répartition des CPTS



### Maison de Santé Pluriprofessionnelle

#### Communes avec MSP conventionnées



Commune	Nb MSP
Les Deux Alpes	1
<b>Total</b>	<b>1</b>

Maison France  
Santé

**1**

### Centre De Santé

Nb de CDS avec  
assistant médical

**0**

Commune	Type	Nb CDS	Nb salariés
Le Bourg-d'Oisans	Infirmier	1	13
Livet-et-Gavet	Infirmier	1	5
<b>Total</b>		<b>2</b>	<b>18</b>

### Soins non programmés

Commune CSNP MMG

Taux de dépistage\*

Votre territoire  
**48,6 %**

Département  
**53,3 %**

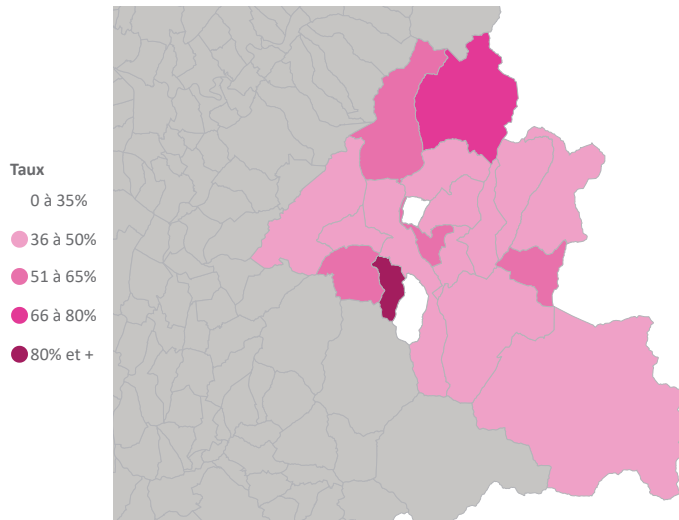
Population non  
dépistée  
**734**

dont **48,23 %** avec au moins un  
critère de fragilité

\*dépistage organisé et individuel

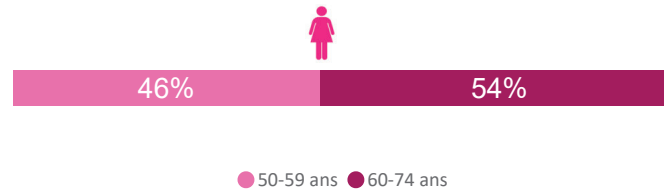
Objectif CPAM : 67,20 % de femmes dépistées

Taux de dépistage de votre territoire



Taux  
0 à 35%  
36 à 50%  
51 à 65%  
66 à 80%  
80% et +

Répartition des non-dépistées par âge

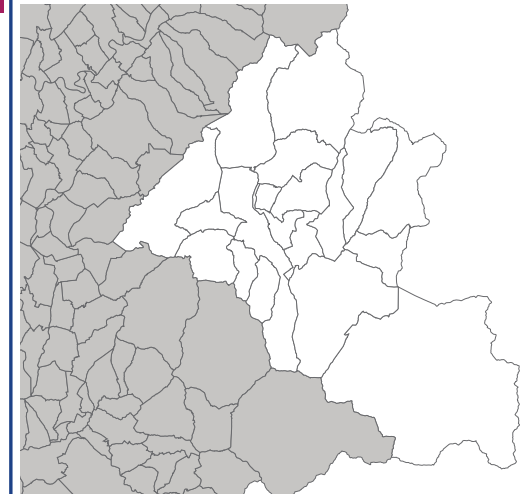


Part des non dépistées par  
critère de fragilité \*

Votre territoire	Département
<b>25,07 %</b> Affection Longue Durée	<b>34,13 %</b> Affection Longue Durée
<b>5,31 %</b> Complémentaire Santé Solidaire	<b>7,53 %</b> Complémentaire Santé Solidaire
<b>11,99 %</b> Sans médecin traitant	<b>8,65 %</b> Sans médecin traitant
<b>0,14 %</b> Titulaires de l'AAH	<b>1,47 %</b> Titulaires de l'AAH
<b>2,32 %</b> Sans soins depuis un an	<b>2,18 %</b> Sans soins depuis un an

\* un même bénéficiaire peut avoir plusieurs critères de fragilité, tous les critères ne sont pas déclinés.

Communes avec radiologues agréés au  
dépistage



Communes

Territoire

Oisans

## Prévention : Dépistage du cancer colorectal

Situation au  
30/04/2026

### Taux de dépistage

Votre territoire

**34,3 %**

Département

**35,4 %**

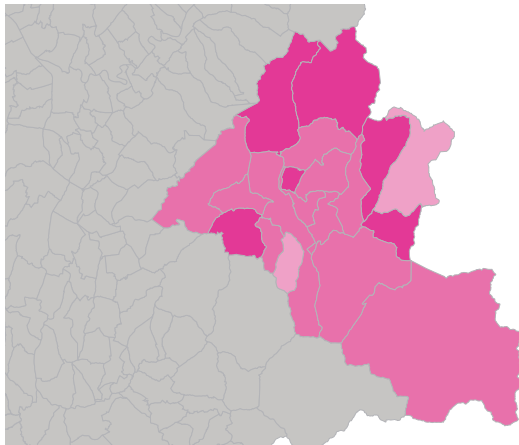
Population non  
dépistée

**1 904**

dont **53,78 %** avec au moins  
un critère de fragilité

Objectif CPAM : 58,20 % de dépistés

### Taux de dépistage de votre territoire



Population : données issues du Système Informatique de l'Assurance Maladie

### Répartition des non-dépistés par âge



28%

24%

23%

25%

● H 50-59 ans ● H 60-74 ans ● F 50-59 ans ● F 60-74 ans

### Part des non dépistées par critère de fragilité \*

Votre territoire

**32,41 %**

Affection Longue Durée

**4,04 %**

Complémentaire Santé Solidaire

**13,08 %**

Sans médecin traitant

**0,26 %**

Titulaires de l'AAH

**2,63 %**

Sans soins depuis 1 an

Département

**38,93 %**

Affection Longue Durée

**6,02 %**

Complémentaire Santé Solidaire

**8,32 %**

Sans médecin traitant

**1,29 %**

Titulaires de l'AAH

**2,15 %**

Sans soins depuis 1 an

\* un même bénéficiaire peut avoir plusieurs critères de fragilité, tous les critères ne sont pas déclinés.

### Remise des kits de dépistage du cancer colorectal en pharmacie\*

Part des pharmacies de  
votre territoire qui délivrent  
des kits

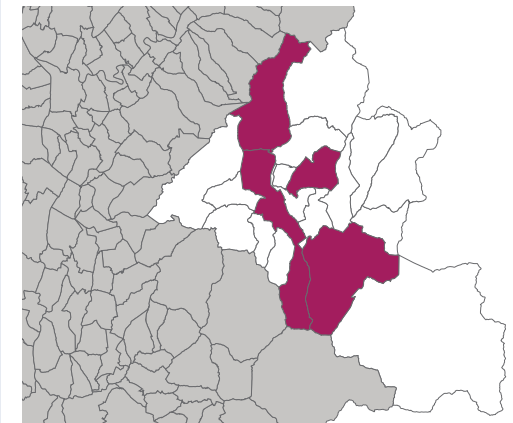


100,00 %

Nb de kits  
distribués

**237**

### Communes avec pharmacies délivrant des kits



\* les médecins peuvent également remettre les kits.

Territoire  
*Oisans*

## Prévention : Dépistage du cancer du col de l'utérus

Situation au  
30/04/2026

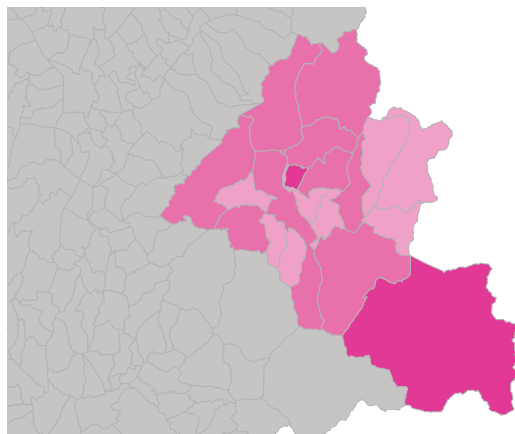
Taux de dépistage sur 5 ans en 2025  
Département  
**80.47 %**

### Part des femmes dépistées au cours des 24 derniers mois

Votre territoire  
**28,4 %**

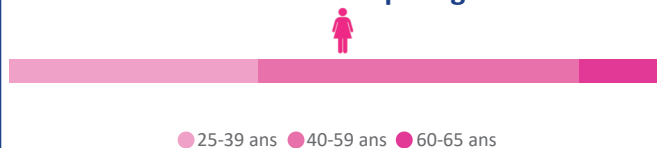
Département  
**28,3 %**

### Part des femmes dépistées au cours des 24 derniers mois



Population : données issues du Système Informatique de l'Assurance Maladie

### Répartition des non dépistées au cours des 24 derniers mois par âge



### Répartition des non dépistées au cours des 24 derniers mois par critères de fragilité \*

Votre territoire	Département
<b>11,26 %</b> Affection Longue Durée	<b>17,12 %</b> Affection Longue Durée
<b>3,87 %</b> Complémentaire Santé Solidaire	<b>8,42 %</b> Complémentaire Santé Solidaire
<b>16,69 %</b> Sans médecin traitant	<b>8,94 %</b> Sans médecin traitant
<b>0,40 %</b> Titulaires de l'AAH	<b>1,71 %</b> Titulaires de l'AAH
<b>2,56 %</b> Sans soins depuis 1 an	<b>2,14 %</b> Sans soins depuis 1 an

\* un même bénéficiaire peut avoir plusieurs critères de fragilité, tous les critères ne sont pas déclinés.

### Sages Femmes réalisant les frottis\*

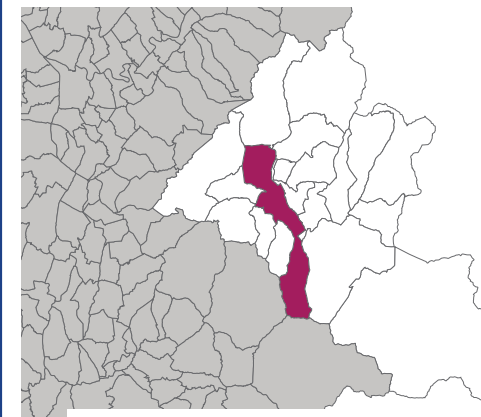
Nb de Sages Femmes réalisant des frottis

**1**

Part des sages femmes de votre territoire

**100,00 %**

### Communes avec sages femmes réalisant des frottis



\* Les frottis cervico-utérins peuvent également être réalisés par les médecins et les laboratoires.

Territoire  
*Oisans*

## Prévention : Vaccination

Situation au  
30/04/2026

### Vaccination anti grippale +65 ans

Campagne du 01/09/2025 au 30/04/2026

#### Taux de vaccination

Votre territoire  
**63,00 %**

Département  
**62,65 %**

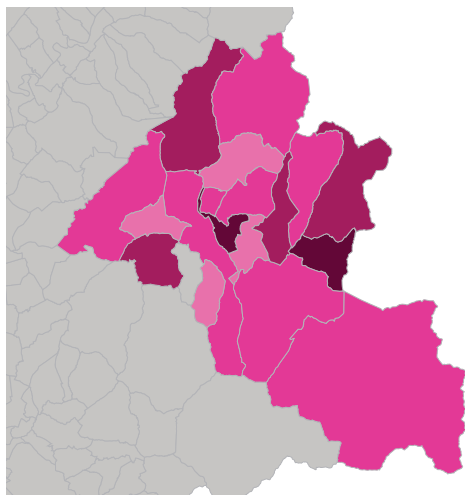
Population non  
vaccinée  
**467**

dont **65,10 %** avec au moins un  
critère de fragilité

#### Part des non vaccinés par critère de fragilité \*

#### Taux de vaccination commune

Taux  
● 36 à 50%  
● 51 à 65%  
● 66 à 80%  
● 80% et +



#### Votre territoire

**49,89 %**  
Affection Longue Durée  
**2,78 %**  
Complémentaire Santé Solidaire  
**7,92 %**  
Sans médecin traitant  
**0,00 %**  
Titulaires de l'AAH  
**3,43 %**  
Sans soins depuis 1 an

#### Département

**50,36 %**  
Affection Longue Durée  
**4,86 %**  
Complémentaire Santé Solidaire  
**8,18 %**  
Sans médecin traitant  
**0,20 %**  
Titulaires de l'AAH  
**2,21 %**  
Sans soins depuis 1 an

\* un même bénéficiaire peut avoir plusieurs critères de fragilité, tous les critères ne sont pas déclinés.

### Vaccination en pharmacie\*

(grippe et autres)

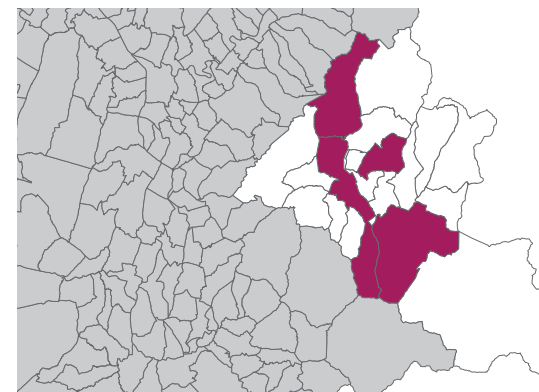
Nb de pharmacies  
réalisant des vaccinations

**6**

Part des pharmacies de votre  
territoire qui vaccinent

**100,00 %**

#### Communes avec pharmacies qui vaccinent



**1 428**  
Nb bénéficiaires

**936**  
Nb de vaccination anti grippale

**802**  
Nb autres vaccinations

\* La vaccination peut également être réalisée par les médecins, les sages-femmes et les infirmiers. Les indicateurs présentés ici portent uniquement sur l'activité de vaccination en pharmacie.