

DIAGNOSTIC TERRITORIAL DÉTAILLÉ



Territoire
Trièves

Données populationnelles

Situation au
30/04/2026

Population affiliée CPAM

8 667

Part pop affiliée / Pop
INSEE

86 %

Communes

27

Poids de la population de votre
territoire dans le département

0,69 %

H   F

49,94 % 50,06 %

Répartition par âge

Population - 25 ans

2 183

Population + 75 ans

496

Votre territoire

● 0-15 ans ● 16-24 ans ● 25-39 ans ● 40-59 ans ● 60-74 ans ● 75 ans et +



Département

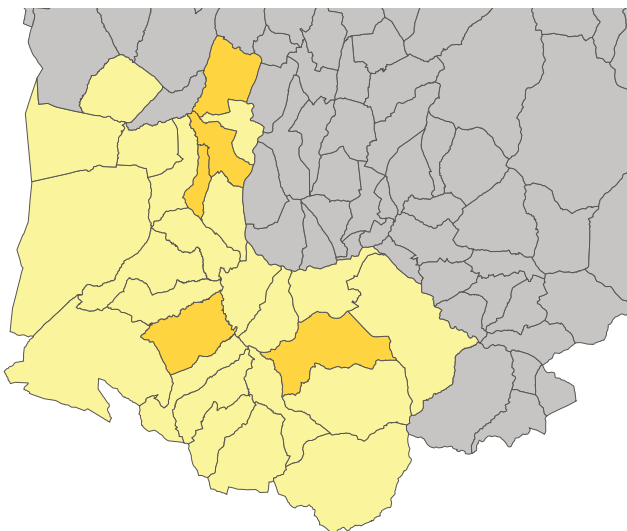


Répartition géographique

Nb habitants

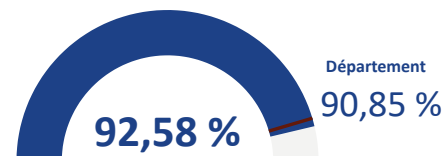
● 0 à 499

● 500 à 4 999



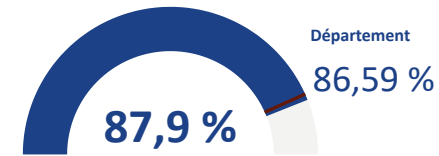
Population consommante

Part de la pop avec consommation
médicale sur les 12 derniers mois



Population connectée

Part de la pop avec un compte Ameli



Territoire
Trièves

Population avec critères de fragilité

Situation au
30/04/2026

Part de la population protégée avec un critère de fragilité

Votre territoire
41,62 %

Département
44,76 %

Sont considérés comme fragiles les bénéficiaires de la Complémentaire Santé Solidaire, en Affection Longue Durée, invalides, rentiers Accident du travail, sans mutuelle, Aide Médicale d'Etat, sous tutelle, Allocation Adulte Handicapé, Allocation Solidarité Personnes Agées, Allocation Supplémentaire Invalidité, sans soin depuis 12 et 24 mois remboursé, femmes enceintes, sans médecin traitant.

Votre territoire

18,70 %
Part Affection Longue Durée

4,85 %
Part Complémentaire Santé Solidaire

0,05 %
Part Aide Médicale Etat

10,71 %
Part sans mutuelle

7,45 %
Part sans soins 12 mois

4,21 %
Part sans soins 24 mois

Département

18,03 %
Part Affection Longue Durée

8,59 %
Part Complémentaire Santé Solidaire

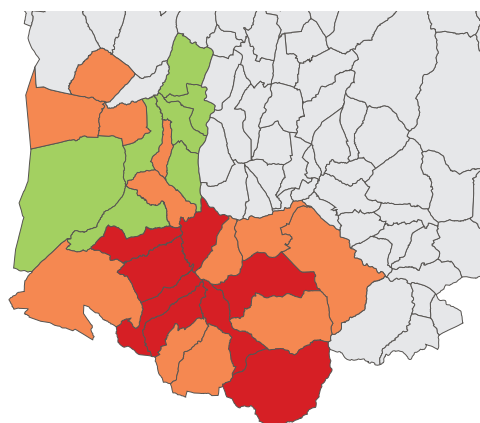
0,50 %
Part Aide Médicale Etat

11,79 %
Part sans mutuelle

9,24 %
Part sans soins 12 mois

5,48 %
Part sans soins 24 mois

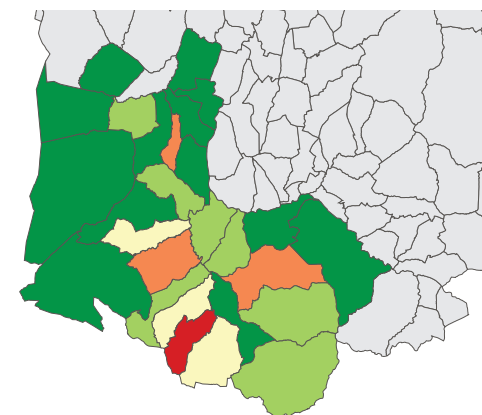
Médiane du niveau de vie



Indice européen de défavorisation sociale

Défavorisation

- 1 - Très faible
- 2 - Faible
- 3 - Moyenne
- 4 - Forte
- 5 - Très forte



Territoire

Trièves

Accès au Médecin traitant

Situation au
30/04/2026

Part de la population éligible sans médecin traitant

Votre Territoire

11,37 %

Département

11,70 %

Bénéficiaires sans
médecin traitant

758

dont **38,39 %** avec au
moins un critère de fragilité

Sont considérés comme éligibles les bénéficiaires de **17 ans**
et plus hors Aide Médicale d'Etat et migrants de passage.

Part des "sans médecin traitant" avec critères de fragilité *

Votre territoire

6,86 %

Affection Longue Durée

7,39 %

Complémentaire Santé Solidaire

19,92 %

Sans soin dans l'année

0,53 %

Titulaires AAH

Département

6,15 %

Affection Longue Durée

11,01 %

Complémentaire Santé Solidaire

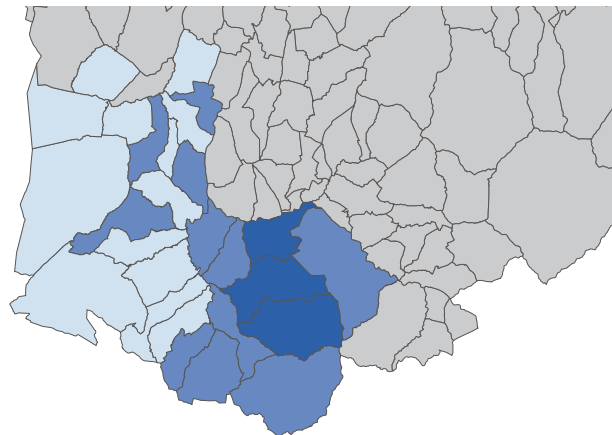
28,58 %

Sans soin dans l'année

0,92 %

Titulaires AAH

Part de population sans médecin traitant

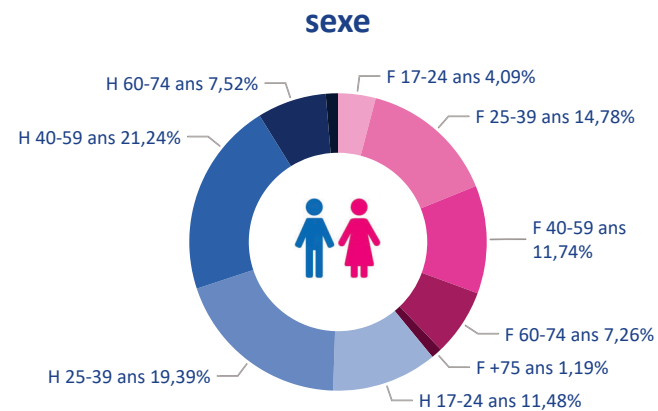


Taux ● 0 à 10% ● 11 à 20% ● 21 à 30%

Population : données issues du Système Informatique de l'Assurance Maladie.

* un même bénéficiaire peut avoir plusieurs critères de fragilité, tous les critères ne sont pas déclinés.

Répartition des "sans médecin traitant" par âge et sexe



Population du territoire avec médecin traitant

5 641

dans le département

131

dans un département limitrophe

139

dans un autre département

Territoire
Trièves

Offre de soins : Médecins généralistes (activité libérale)

Situation au
30/04/2026

Nb de Médecins Généralistes

13

dont **0,00 %** avec un mode d'exercice particulier

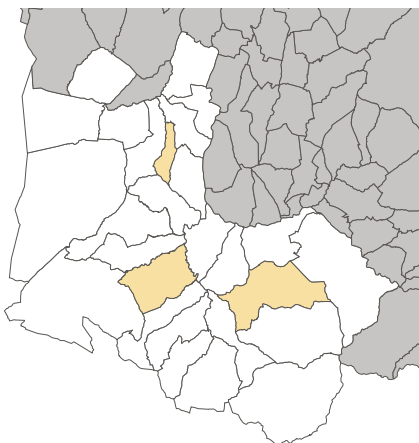
Nb de médecins agréés
Maître de Stage des
Universités de l'EPCI

3

Nb de médecins avec
assistant médical

0

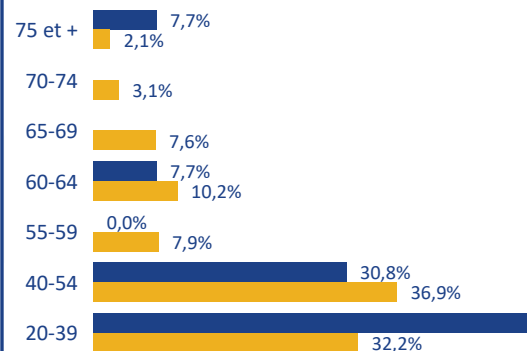
Répartition géographique



Nb de MG
0
1 à 10

Répartition par âge

● Sélection ● Département



Généralistes de + 70 ans

1

Téléconsultations de Médecins généralistes

Nb de bénéficiaires de téléconsultations avec
un médecin généraliste

439

Nb téléconsultations avec un
médecin généraliste

501

Mode d'exercice particulier

Accessibilité Potentielle Localisée

Cet indicateur mesure la facilité d'accès aux médecins généralistes pour les habitants.

Il prend en compte à la fois l'offre de soins disponible (nombre de médecins libéraux et saliariés et leur activité) et la demande potentielle (population, âge, proximité des communes voisines). Il est exprimé en nombre de consultations accessibles par habitant.

Plus la valeur est élevée, meilleur est l'accès aux soins de proximité.

Votre territoire

2,89

APL 2022

2,30

APL 2023

Département

3,83

APL 2022

3,82

APL 2023

Répartition par secteur

13

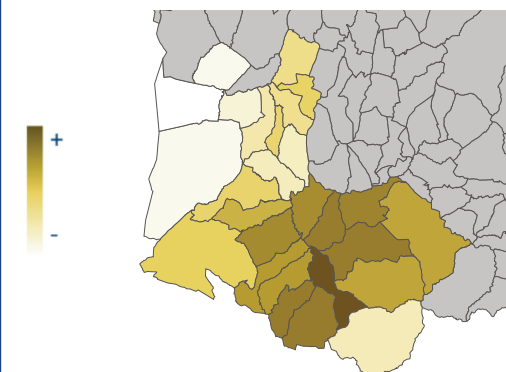
Conventionné

0

Conventionné honoraires libres

0

Non conventionné



Territoire

Trièves

Offre de soins : Médecins spécialistes

(activité libérale)

Situation au

30/04/2026

Nb de spécialistes

1

Nb de spécialistes avec assistant médical

0

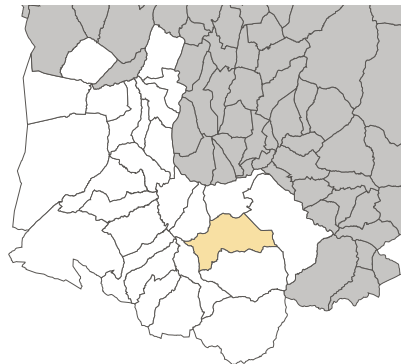
0 Rhumatologie	0 Radiodiagnostic e...	0 Pneumologie	0 Pédiatrie	0 ORL
0 Ophtalmologie	0 Gynécologie et ob...	0 Gastro-entérologi...	0 Endocrinologie et ...	0 Dermatologie
0 Chirurgie (toute s...	0 Cardio-vasculaire	0 Cancérologie-Radi...	0 Néphrologie	0 Neurologie
0 Autres spécialité	1 Psychiatrie	0 Orthodontistes		

Répartition par secteur



* OPTAM : Option Pratique Tarifaire Maîtrisée

Répartition géographique



Densité / 100 000 habitants

Votre territoire

0,00
Gynécologues

0,00
Cardiologues

0,00
Dermatologues

11,54
Psychiatres


Département

9,59
Gynécologues

9,44
Cardiologues

3,52
Dermatologues

10,24
Psychiatres



Téléconsultations de spécialistes

Nb téléconsultations avec un spécialiste

177

Nb de bénéficiaires de téléconsultations avec un spécialiste

170

Médecins : données issues du Système Informationnel de l'Assurance Maladie, cabinets principaux uniquement, en exercice à la date de situation.

Territoire

Trièves

Offre de soins : Chirurgiens dentistes

(activité libérale)

Situation au
30/04/2026

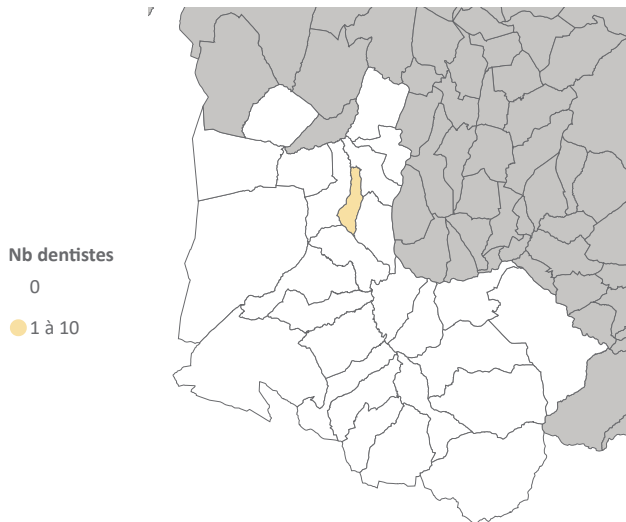
Nb de dentistes

1

Nb de centre de santé
dentaire

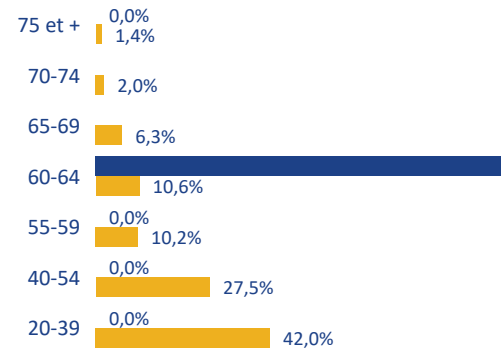
(Vide)

Répartition géographique



Répartition par âge

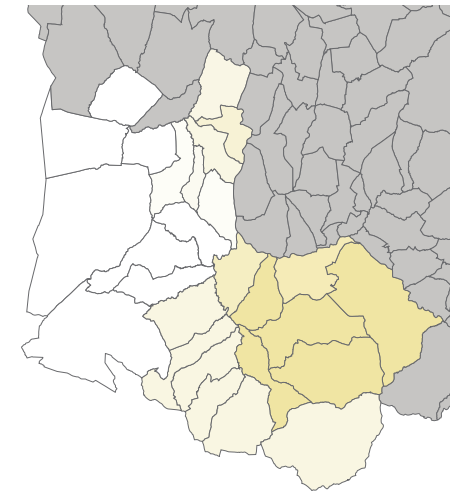
● Sélection ● Département



Répartition par secteur

- 1 Conventionné
- 0 Conventionné honoraires libres
- 0 Non conventionné

Accessibilité Potentielle Localisée



Votre territoire	Département
11,83 APL 2022	51,06 APL 2022
12,02 APL 2023	50,87 APL 2023

Cet indicateur mesure la facilité d'accès aux dentistes pour les habitants. Il prend en compte à la fois l'offre de soins disponible (nombre de dentistes et leur activité) et la demande potentielle (population, âge, proximité des communes voisines). Il est exprimé en ETP pour 100 000 habitants.

Plus la valeur est élevée, meilleur est l'accès aux soins de proximité.

Territoire

Trièves

Situation au
30/04/2026

Offre de soins : Infirmiers

(libéraux et conventionnés avec l'Assurance Maladie)

Nb d'Infirmiers

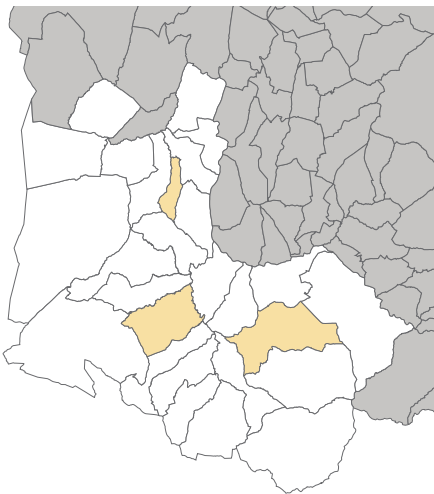
14

Répartition géographique

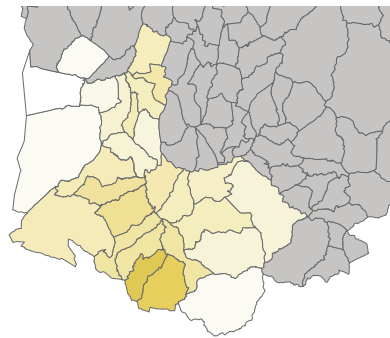
Nb d'infirmiers

0

1 à 15



Accessibilité Potentielle Localisée



Votre territoire Département

55,15
APL 2022

149,27
APL 2022

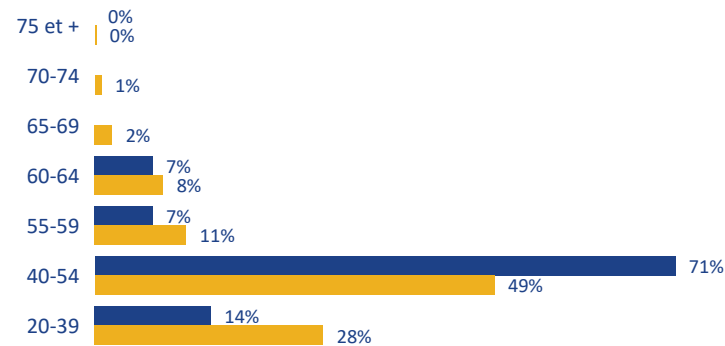
62,09
APL 2023

148,70
APL 2023

L'APL est exprimé en ETP pour 100 000
habitants standardisés

Répartition par âge

● Votre territoire ● Département



Infirmiers en Pratique Avancée

Nb d'Infirmiers en Pratique
Avancée

0

Commune

Nb d'IPA

Les Infirmiers en Pratique Avancée exerçant uniquement en
établissement ou ne facturant pas ne sont pas comptabilisés

Téléconsultations accompagnées par des infirmiers *

Nb de téléconsultat°
avec IDE sur l'année

0

Part des IDE de votre territoire
qui accompagnent la
téléconsultation

Nb de bénéficiaires

0

0,00 %

Auxiliaires : données issues du Système Informatique de l'Assurance Maladie, cabinets principaux uniquement, en exercice à la date de situation.

Accessibilité Potentielle Localisée (données DREES : Direction de la Recherche, des Etudes, de l'Evaluation et des Statistiques).

Territoire

Trièves

Offre de soins : Masseurs Kinésithérapeutes

(libéraux et conventionnés avec l'Assurance Maladie)

Situation au

30/04/2026

Nb de Masseurs
Kinésithérapeutes

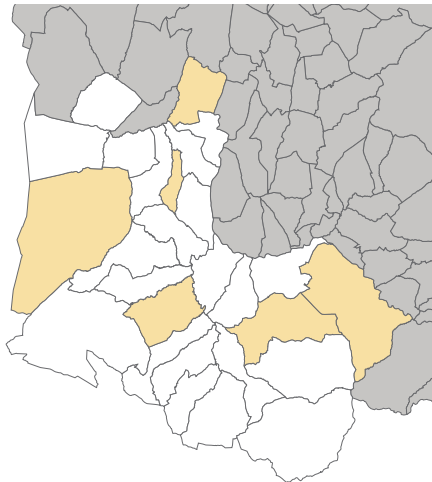
21

Répartition géographique

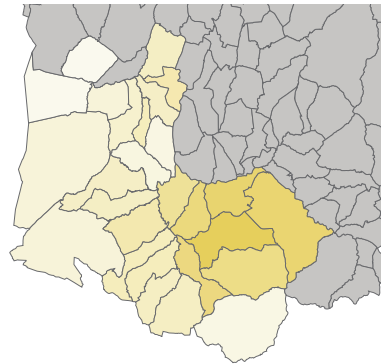
Nb de Kinés

0

1 à 15



Accessibilité Potentielle Localisée



Votre territoire

72,72

APL 2022

77,09

APL 2023

Département

136,04

APL 2022

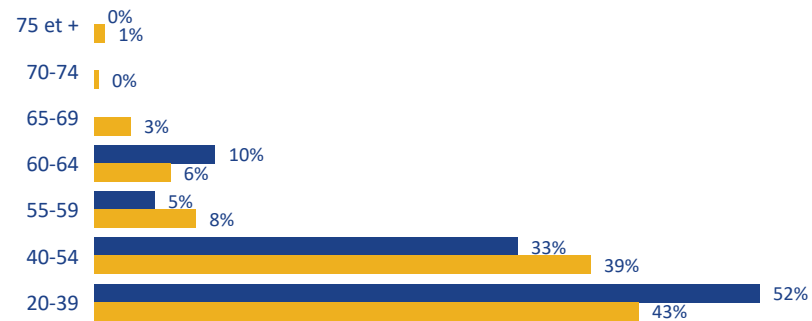
139,76

APL 2023

+
-
L'APL est exprimé en ETP pour 100
000 habitants standardisés

Répartition par âge

● Votre territoire ● Département



Masseurs Kinés en accès direct *

Nb de MK ayant réalisé
de l'accès direct

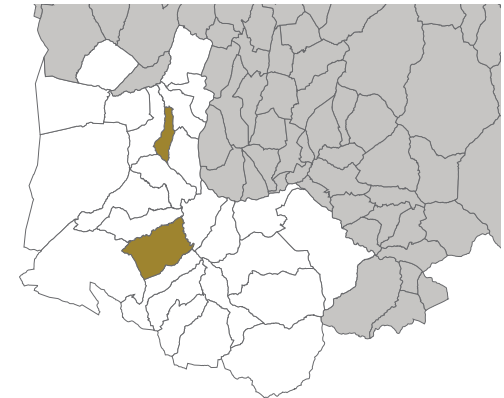
2

Nb de bénéficiaires de
l'accès direct

10

soit **9,52 %** des MK du territoire

Communes avec kinés en accès direct



* L'accès direct aux kinésithérapeutes est autorisé, mais uniquement sous conditions (adhérent à une structure d'exercice coordonné, nombre de séances limité à 8, information du médecin traitant).

Auxiliaires : données issues du Système Informatique de l'Assurance Maladie, cabinets principaux uniquement, en exercice à la date de situation. Accessibilité Potentielle Localisée (données DREES : Direction de la Recherche, des Etudes, de l'Evaluation et des Statistiques).

Territoire

Trièves

Offre de soins : Sages-femmes

(libéraux et conventionnés avec l'Assurance Maladie)

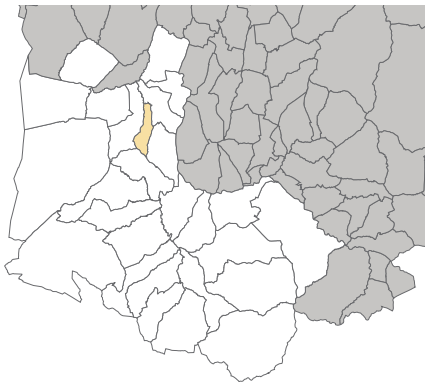
Situation au

30/04/2026

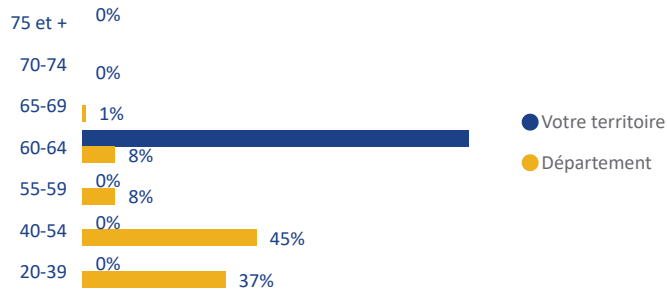
Nb de Sages-femmes

1

Répartition géographique



Répartition par âge



Sages-femmes référentes

Nb de Sages-Femmes référentes

0

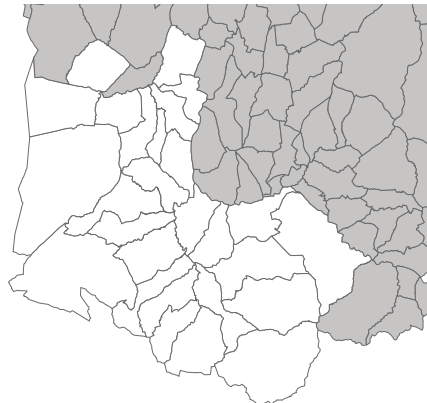
Nb de femmes suivies

18

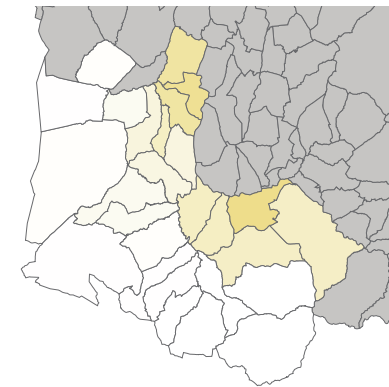
Part des sages-femmes de votre territoire qui sont référentes

0,00 %

Communes avec Sages-femmes référentes



Accessibilité Potentielle Localisée



Votre territoire

6,30

APL 2022

6,22

APL 2023

Département

25,61

APL 2022

25,17

APL 2023



L'APL est exprimé en ETP pour 100 000 habitants standardisés

Téléconsultations de sages-femmes

Nb téléconsultations avec une sage-femme

45

Nb de bénéficiaires de téléconsultations avec une sage-femme

43

Sages-femmes : données issues du Système Informatique de l'Assurance Maladie, cabinets principaux uniquement, en exercice à la date de situation.

Accessibilité Potentielle Localisée (données DREES : Direction de la Recherche, des Etudes, de l'Evaluation et des Statistiques).

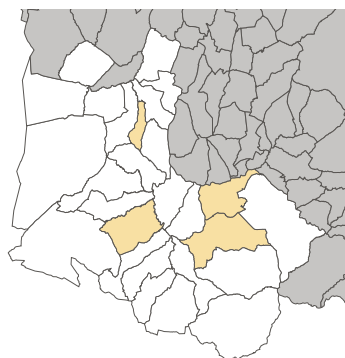
Orthophonistes

Répartition géographique

Nb d'orthophonistes

7

Nb Orthophonistes
0
● 1 à 5



Autres auxiliaires

1
Pédicures Podologues

0
Orthoptistes

1
Psychologues *

2
Ergothérapeutes *

2
Psychomotriciens *



* Les psychologues, ergothérapeutes et psychomotriciens sont ceux participants au dispositif MonPsy ou intervenant dans la prise en charge des Troubles du Neuro Développement sur orientation d'une Plateforme de Coordination et d'Orientation.

Transporteurs

6

Taxis

2

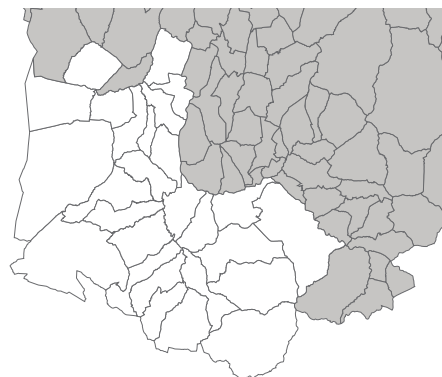
Société VSL & ambulances

Laboratoires

0

Laboratoires d'analyses

Communes avec laboratoire

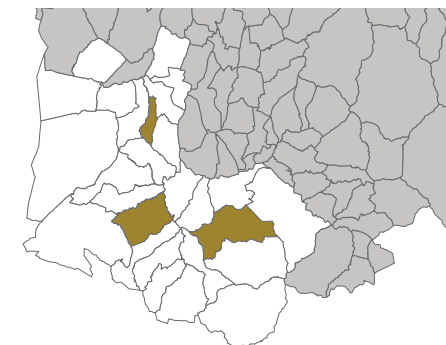


Pharmacies

3

Pharmacies

Communes avec pharmacie



Fournisseurs

2

Opticiens

0

Audioprothésistes

0

Autres

Territoire

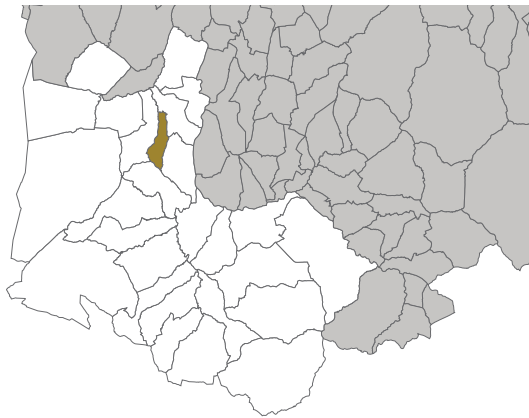
Trièves

Délégation des tâches aux pharmaciens

Situation au
30/04/2026

Téléconsultations accompagnées par les pharmacies *

Communes avec pharmacies qui accompagnent les téléconsultations



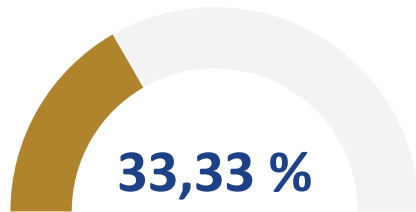
Nb de téléconsultations en pharmacie sur l'année

72

Nb de bénéficiaires

66

Part des pharmacies de votre territoire qui accompagnent la téléconsultation

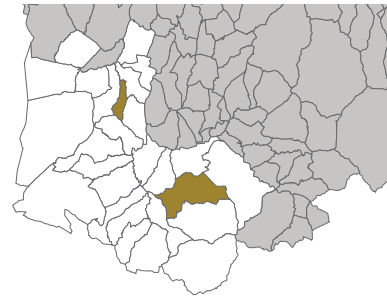


* il s'agit des pharmacies qui facturent des actes d'accompagnement à la téléconsultation.

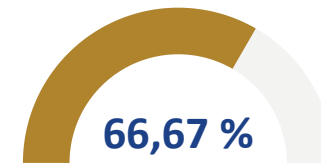
Dépistages en pharmacies

Pharmacies qui dépistent les cystites

Communes avec pharmacies qui dépistent les cystites



Part des pharmacies de votre territoire qui dépistent



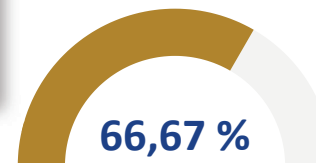
Nb de dépistages réalisés sur l'année

74

Pharmacies qui dépistent les angines

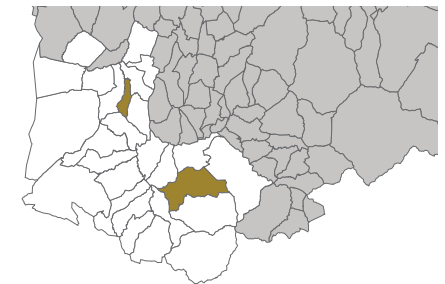
Communes avec pharmacies qui dépistent les angines

Part des pharmacies de votre territoire qui dépistent



Nb de dépistages réalisés sur l'année

104



Territoire

Trièves

Accès aux soins : Exercice coordonné et soins non programmés

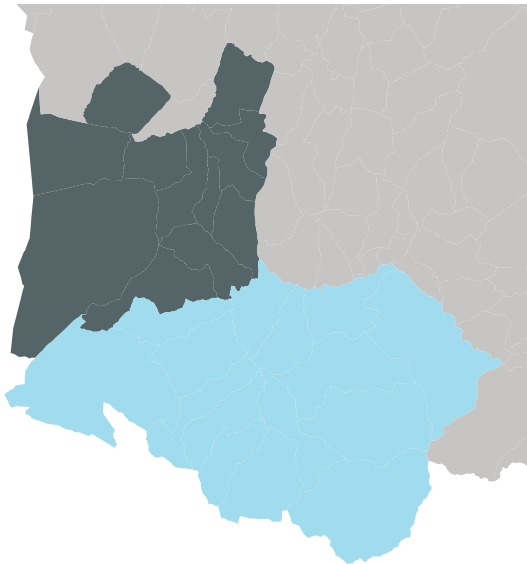
Situation au
30/04/2026

Communauté Professionnelle Territoriale de Santé

Part de la populat° de
votre territoire couverte
par une CPTS

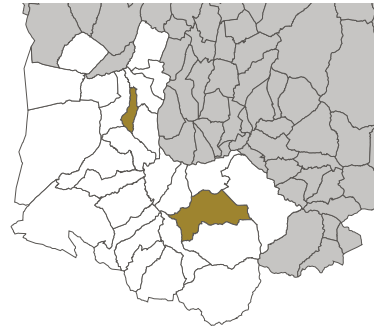
100.00 %

Répartition des CPTS



Maison de Santé Pluriprofessionnelle

Communes avec MSP conventionnées



Commune	Nb MSP
Mens	1
Monestier-de-Clermont	1
Total	2

Maison France
Santé

0

Centre De Santé

Nb de CDS avec
assistant médical

0

Commune Type Nb CDS Nb salariés

Soins non programmés

Commune CSNP MMG

Territoire

Trièves

Prévention : Dépistage du cancer du sein

Situation au
30/04/2026

Taux de dépistage*

Votre territoire

48,8 %

Département

53,3 %

Population non
dépistée

713

dont **46,00 %** avec au moins un
critère de fragilité

*dépistage organisé et individuel

Objectif CPAM : 67,20 % de femmes dépistées

Répartition des non-dépistées par âge

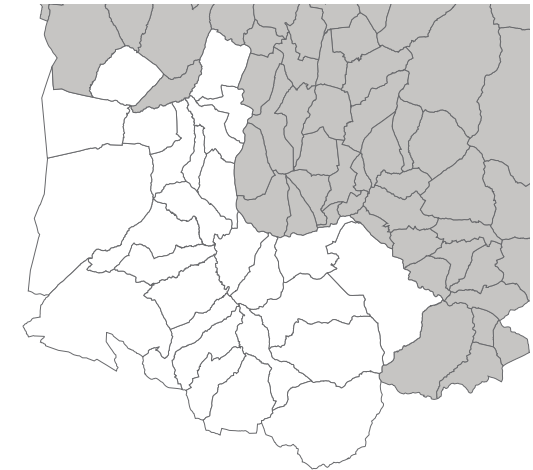


40%

60%

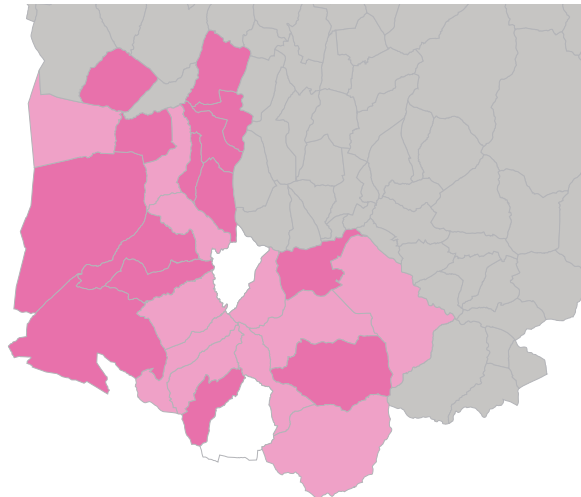
● 50-59 ans ● 60-74 ans

Communes avec radiologues agréés au dépistage



Communes

Taux de dépistage de votre territoire



Taux

0 à 35%
36 à 50%
51 à 65%

Part des non dépistées par critère de fragilité *

Votre territoire

27,49 %

Affection Longue Durée

3,09 %

Complémentaire Santé Solidaire

9,68 %

Sans médecin traitant

0,42 %

Titulaires de l'AAH

1,82 %

Sans soins depuis un an

Département

34,13 %

Affection Longue Durée

7,53 %

Complémentaire Santé Solidaire

8,65 %

Sans médecin traitant

1,47 %

Titulaires de l'AAH

2,18 %

Sans soins depuis un an

* un même bénéficiaire peut avoir plusieurs critères de fragilité, tous les critères ne sont pas déclinés.

Territoire

Trièves

Prévention : Dépistage du cancer colorectal

Situation au
30/04/2026

Taux de dépistage

Votre territoire

36,4 %

Département

35,4 %

Population non
dépistée

1 752

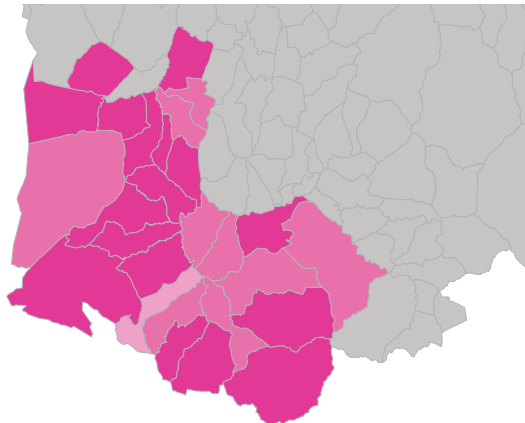
dont **52,74 %** avec au moins
un critère de fragilité

Objectif CPAM : 58,20 % de dépistés

Taux de dépistage de votre territoire

Taux

- 0 à 20%
- 21 à 35%
- 36 à 50%



Répartition des non-dépistés par âge



22%

29%

19%

30%

● H 50-59 ans ● H 60-74 ans ● F 50-59 ans ● F 60-74 ans

Part des non dépistées par critère de fragilité *

Votre territoire

36,24 %

Affection Longue Durée

3,03 %

Complémentaire Santé Solidaire

9,59 %

Sans médecin traitant

0,46 %

Titulaires de l'AAH

2,23 %

Sans soins depuis 1 an

Département

38,93 %

Affection Longue Durée

6,02 %

Complémentaire Santé Solidaire

8,32 %

Sans médecin traitant

1,29 %

Titulaires de l'AAH

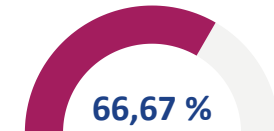
2,15 %

Sans soins depuis 1 an

* un même bénéficiaire peut avoir plusieurs critères de fragilité, tous les critères ne sont pas déclinés.

Remise des kits de dépistage du cancer colorectal en pharmacie*

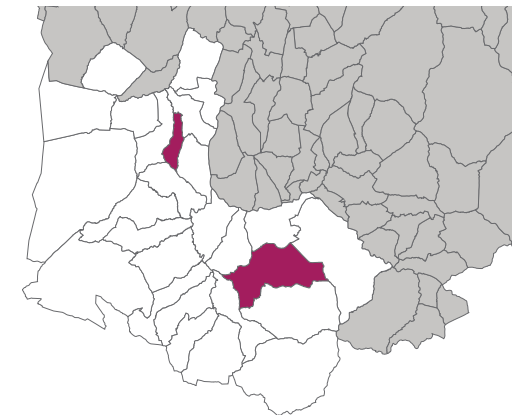
Part des pharmacies de
votre territoire qui délivrent
des kits



Nb de kits
distribués

252

Communes avec pharmacies délivrant des kits



* les médecins peuvent également remettre les kits.

Territoire

Trièves

Prévention : Dépistage du cancer du col de l'utérus

Situation au
30/04/2026

Taux de dépistage sur 5 ans en 2025

Département

80.47 %

Part des femmes dépistées au cours des 24 derniers mois

Votre territoire

30,4 %

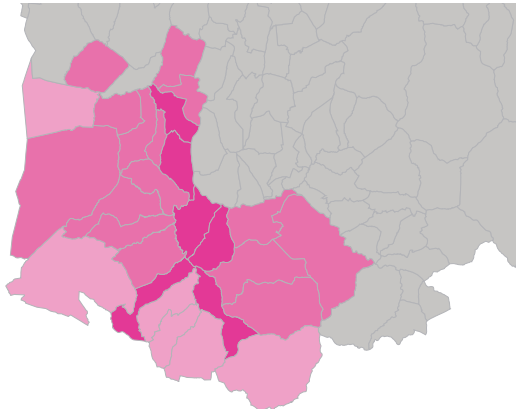
Département

28,3 %

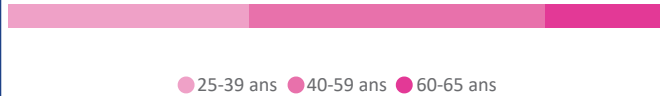
Part des femmes dépistées au cours des 24 derniers mois

Taux

- 0 à 25%
- 26 à 35%
- 36 à 45%



Répartition des non dépistées au cours des 24 derniers mois par âge



● 25-39 ans ● 40-59 ans ● 60-65 ans

Répartition des non dépistées au cours des 24 derniers mois par critères de fragilité *

Votre territoire

13,50 %

Affection Longue Durée

5,23 %

Complémentaire Santé Solidaire

10,71 %

Sans médecin traitant

0,77 %

Titulaires de l'AAH

1,84 %

Sans soins depuis 1 an

Département

17,12 %

Affection Longue Durée

8,42 %

Complémentaire Santé Solidaire

8,94 %

Sans médecin traitant

1,71 %

Titulaires de l'AAH

2,14 %

Sans soins depuis 1 an

* un même bénéficiaire peut avoir plusieurs critères de fragilité, tous les critères ne sont pas déclinés.

Sages Femmes réalisant les frottis*

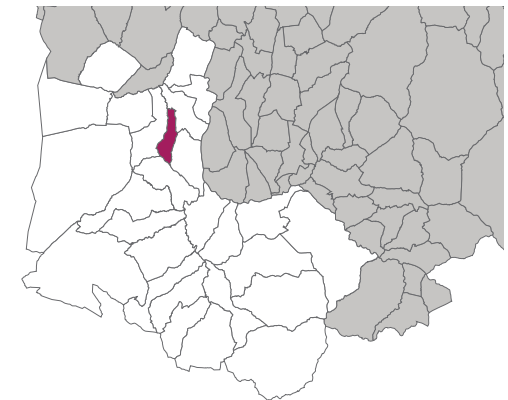
Nb de Sages Femmes réalisant des frottis

1

Part des sages femmes de votre territoire

100,00 %

Communes avec sages femmes réalisant des frottis



* Les frottis cervico-utérins peuvent également être réalisés par les médecins et les laboratoires.

Territoire
Trièves

Prévention : Vaccination

Situation au
30/04/2026

Vaccination anti grippale +65 ans

Campagne du 01/09/2025 au 30/04/2026

Taux de vaccination

Votre territoire
61,26 %

Département
62,65 %

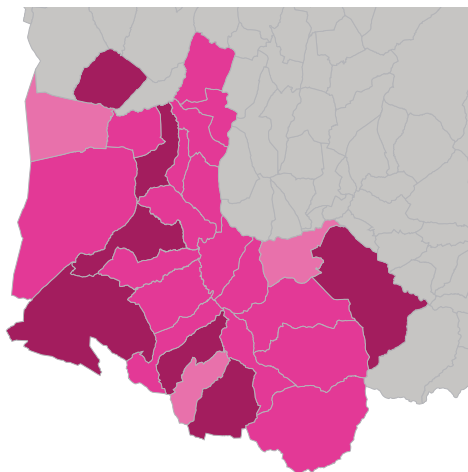
Population non
vaccinée
564

dont **58,87 %** avec au moins un
critère de fragilité

Part des non vaccinés par critère de fragilité *

Taux de vaccination commune

Taux
● 36 à 50%
● 51 à 65%
● 66 à 80%



Votre territoire

44,15 %
Affection Longue Durée
3,19 %
Complémentaire Santé Solidaire
8,87 %
Sans médecin traitant
0,18 %
Titulaires de l'AAH
0,71 %
Sans soins depuis 1 an

Département

50,36 %
Affection Longue Durée
4,86 %
Complémentaire Santé Solidaire
8,18 %
Sans médecin traitant
0,20 %
Titulaires de l'AAH
2,21 %
Sans soins depuis 1 an

* un même bénéficiaire peut avoir plusieurs critères de fragilité, tous les critères ne sont pas déclinés.

Vaccination en pharmacie*

(grippe et autres)

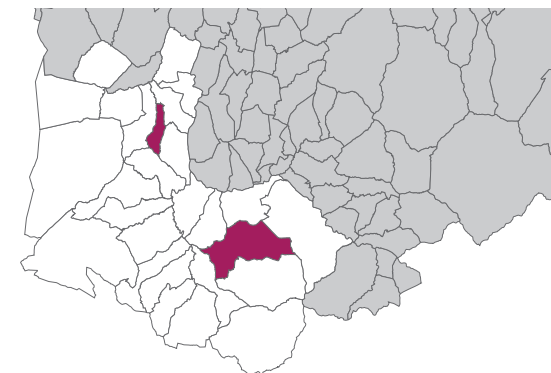
Nb de pharmacies
réalisant des vaccinations

2

Part des pharmacies de votre
territoire qui vaccinent

66,67 %

Communes avec pharmacies qui vaccinent



1 464
Nb bénéficiaires

760
Nb autres vaccinations

1 084
Nb de vaccination anti grippale

* La vaccination peut également être réalisée par les médecins, les sages-femmes et les infirmiers. Les indicateurs présentés ici portent uniquement sur l'activité de vaccination en pharmacie.