

DIAGNOSTIC TERRITORIAL DÉTAILLÉ



Territoire
Vercors

Données populationnelles

Situation au
30/04/2026

Population affiliée CPAM

11 176

Part pop affiliée / Pop
INSEE

94 %

Communes

6

Poids de la population de votre
territoire dans le département

0,89 %

H   F

50,02 % 49,98 %

Répartition par âge

Population - 25 ans

3 041

Population + 75 ans

587

Votre territoire

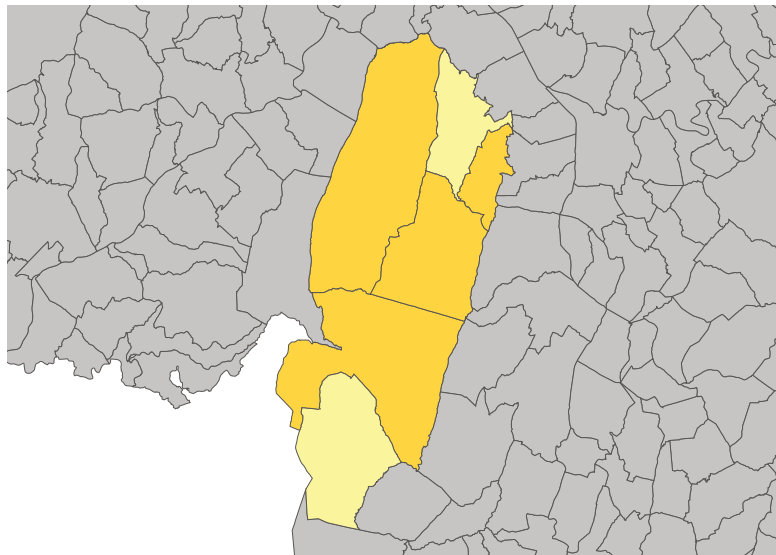
● 0-15 ans ● 16-24 ans ● 25-39 ans ● 40-59 ans ● 60-74 ans ● 75 ans et +



Département

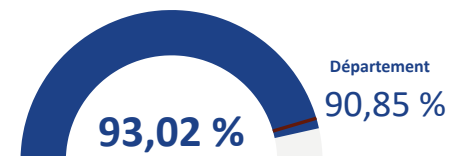


Répartition géographique



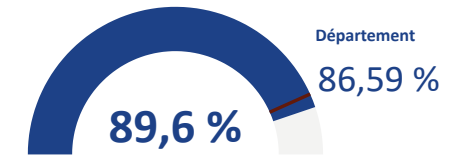
Population consommante

Part de la pop avec consommation
médicale sur les 12 derniers mois



Population connectée

Part de la pop avec un compte Ameli



Territoire

Vercors

Population avec critères de fragilité

Situation au
30/04/2026

Part de la population protégée avec un critère de fragilité

Votre territoire

35,05 %

Département

44,76 %

Sont considérés comme fragiles les bénéficiaires de la Complémentaire Santé Solidaire, en Affection Longue Durée, invalides, rentiers Accident du travail, sans mutuelle, Aide Médicale d'Etat, sous tutelle, Allocation Adulte Handicapé, Allocation Solidarité Personnes Agées, Allocation Supplémentaire Invalidité, sans soin depuis 12 et 24 mois remboursé, femmes enceintes, sans médecin traitant.

Votre territoire

16,14 %

Part Affection Longue Durée

3,06 %

Part Complémentaire Santé Solidaire

0,01 %

Part Aide Médicale Etat

10,14 %

Part sans mutuelle

6,98 %

Part sans soins 12 mois

3,80 %

Part sans soins 24 mois

Département

18,03 %

Part Affection Longue Durée

8,59 %

Part Complémentaire Santé Solidaire

0,50 %

Part Aide Médicale Etat

11,79 %

Part sans mutuelle

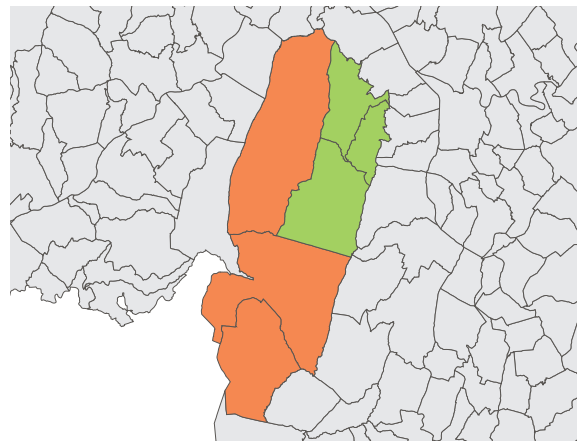
9,24 %

Part sans soins 12 mois

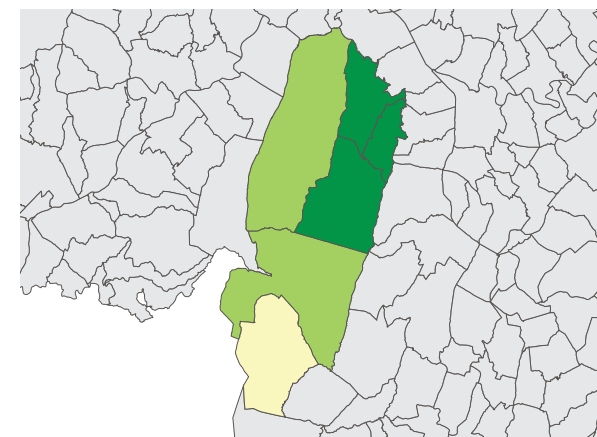
5,48 %

Part sans soins 24 mois

Médiane du niveau de vie



Indice européen de défavorisation sociale



Territoire
Vercors

Accès au Médecin traitant

Situation au
30/04/2026

Part de la population éligible sans médecin traitant

Votre Territoire

6,85 %

Département

11,70 %

Bénéficiaires sans
médecin traitant

590

dont **34,07 %** avec au
moins un critère de fragilité

Sont considérés comme éligibles les bénéficiaires de **17 ans**
et plus hors Aide Médicale d'Etat et migrants de passage.

Part des "sans médecin traitant" avec critères de fragilité *

Votre territoire

2,20 %

Affection Longue Durée

2,88 %

Complémentaire Santé Solidaire

25,08 %

Sans soin dans l'année

0,17 %

Titulaires AAH

Département

6,15 %

Affection Longue Durée

11,01 %

Complémentaire Santé Solidaire

28,58 %

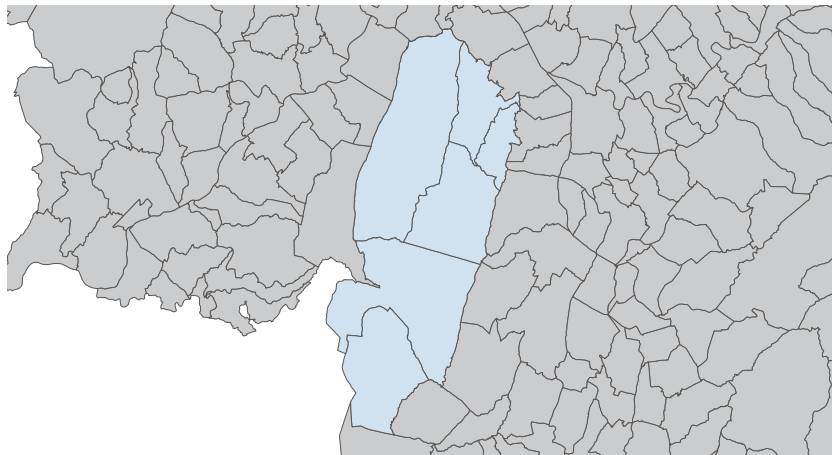
Sans soin dans l'année

0,92 %

Titulaires AAH

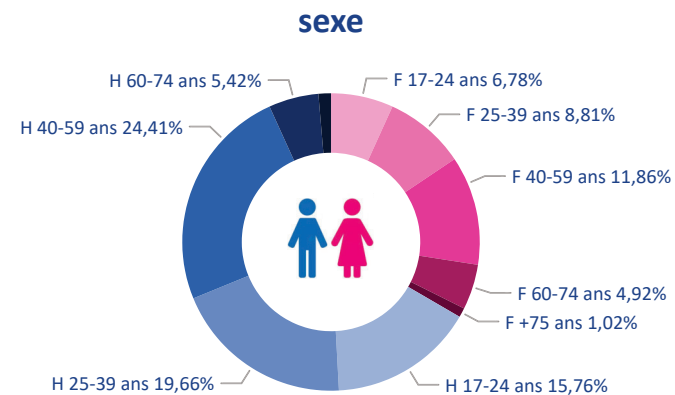
* un même bénéficiaire peut avoir plusieurs critères de fragilité, tous les critères ne sont pas déclinés.

Part de population sans médecin traitant



Taux ● 0 à 10%

Répartition des "sans médecin traitant" par âge et sexe



Population du territoire avec médecin traitant

7 698

dans le département

144

dans un département limitrophe

183

dans un autre département

Population : données issues du Système Informatique de l'Assurance Maladie.

Territoire
Vercors

Offre de soins : Médecins généralistes (activité libérale)

Situation au
30/04/2026

Nb de Médecins Généralistes

19

dont **0,00 %** avec un mode d'exercice particulier

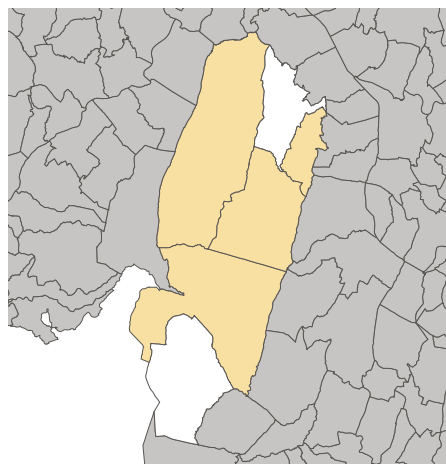
Nb de médecins agréés
Maître de Stage des
Universités de l'EPCI

12

Nb de médecins avec
assistant médical

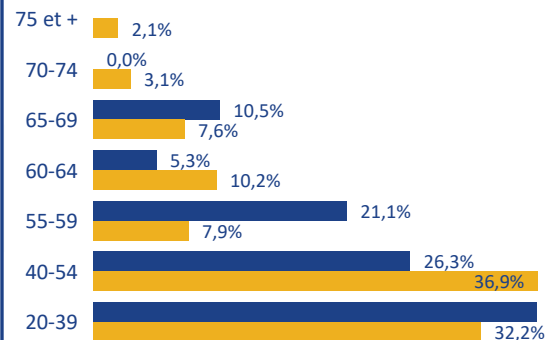
1

Répartition géographique



Répartition par âge

● Sélection ● Département



Généralistes de + 70 ans

0

Mode d'exercice particulier

Accessibilité Potentielle Localisée

Cet indicateur mesure la facilité d'accès aux médecins généralistes pour les habitants.

Il prend en compte à la fois l'offre de soins disponible (nombre de médecins libéraux et saliariés et leur activité) et la demande potentielle (population, âge, proximité des communes voisines). Il est exprimé en nombre de consultations accessibles par habitant.

Plus la valeur est élevée, meilleur est l'accès aux soins de proximité.

Votre territoire

5,24

APL 2022

5,56

APL 2023

Département

3,83

APL 2022

3,82

APL 2023

Téléconsultations de Médecins généralistes

Nb de bénéficiaires de téléconsultations avec un médecin généraliste

329

Nb téléconsultations avec un médecin généraliste

370

Répartition par secteur

18

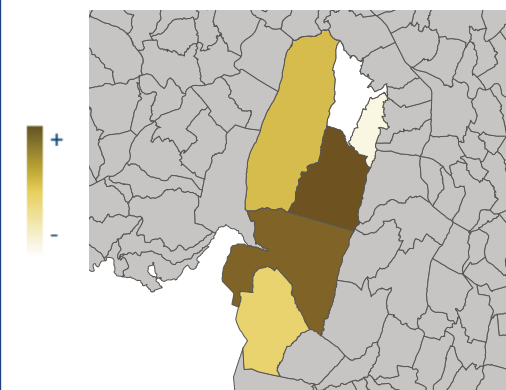
Conventionné

1

Conventionné honoraires libres

0

Non conventionné



Territoire

Vercors

Offre de soins : Médecins spécialistes

(activité libérale)

Situation au

30/04/2026

Nb de spécialistes

1

Nb de spécialistes avec assistant médical

0

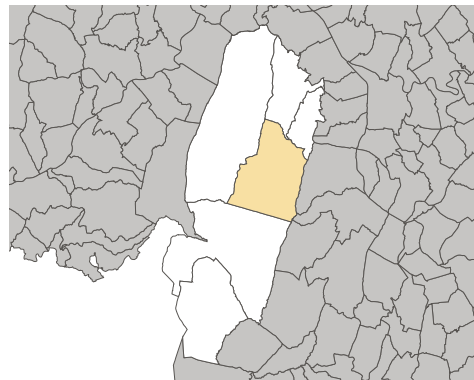
0	0	0	0	0
Rhumatologie	Radiodiagnostic e...	Pneumologie	Pédiatrie	ORL
0	0	1	0	0
Ophthalmologie	Gynécologie et ob...	Gastro-entérologi...	Endocrinologie et ...	Dermatologie
0	0	0	0	0
Chirurgie (toute s...	Cardio-vasculaire	Cancérologie-Radi...	Néphrologie	Neurologie
0	0	0		
Autres spécialité	Psychiatrie	Orthodontistes		

Répartition par secteur



* OPTAM : Option Pratique Tarifaire Maîtrisée

Répartition géographique



Densité / 100 000 habitants

Votre territoire

0,00

Gynécologues

0,00

Cardiologues

0,00

Dermatologues

0,00

Psychiatres

Département

9,59

Gynécologues

9,44


Cardiologues

3,52

Dermatologues

10,24

Psychiatres



Non conventionné 100%

Téléconsultations de spécialistes

Nb téléconsultations avec un spécialiste

137

Nb de bénéficiaires de téléconsultations avec un spécialiste

128

Médecins : données issues du Système Informatique de l'Assurance Maladie, cabinets principaux uniquement, en exercice à la date de situation.

Territoire

Vercors

Offre de soins : Chirurgiens dentistes

(activité libérale)

Situation au
30/04/2026

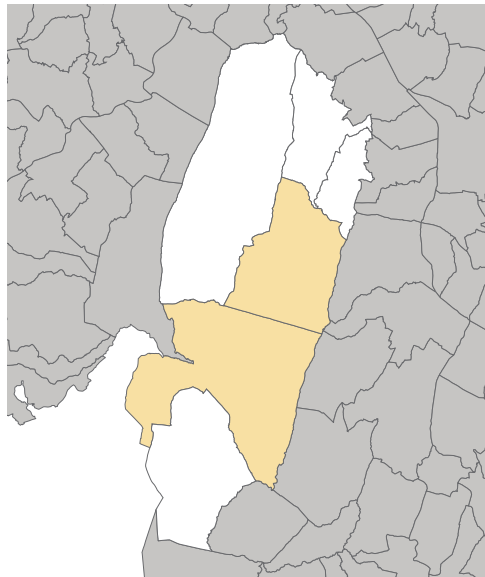
Nb de dentistes

6

Nb de centre de santé
dentaire

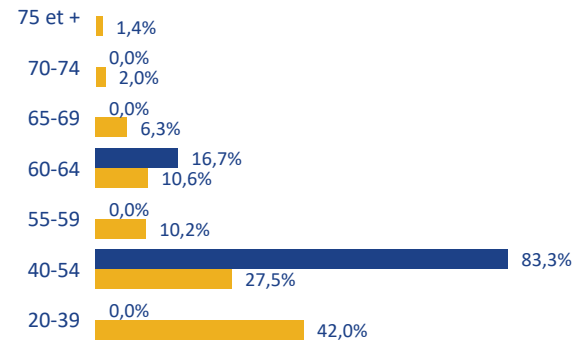
(Vide)

Répartition géographique

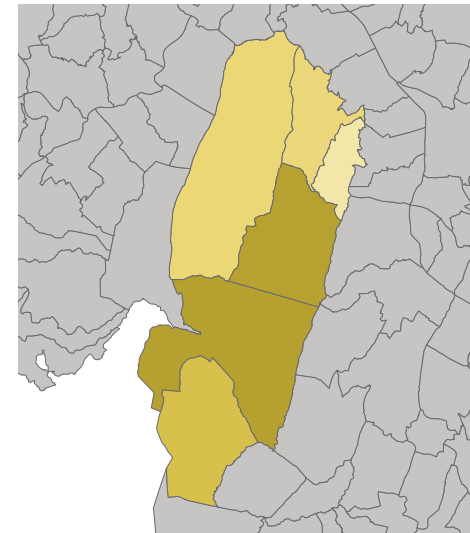


Répartition par âge

● Sélection ● Département



Accessibilité Potentielle Localisée



Votre territoire	Département
48,00 APL 2022	51,06 APL 2022
57,04 APL 2023	50,87 APL 2023

Répartition par secteur

- 5** Conventionné
- 0** Conventionné honoraires libres
- 1** Non conventionné

Cet indicateur mesure la facilité d'accès aux dentistes pour les habitants. Il prend en compte à la fois l'offre de soins disponible (nombre de dentistes et leur activité) et la demande potentielle (population, âge, proximité des communes voisines). Il est exprimé en ETP pour 100 000 habitants.

Plus la valeur est élevée, meilleur est l'accès aux soins de proximité.

Territoire

Vercors

Situation au
30/04/2026

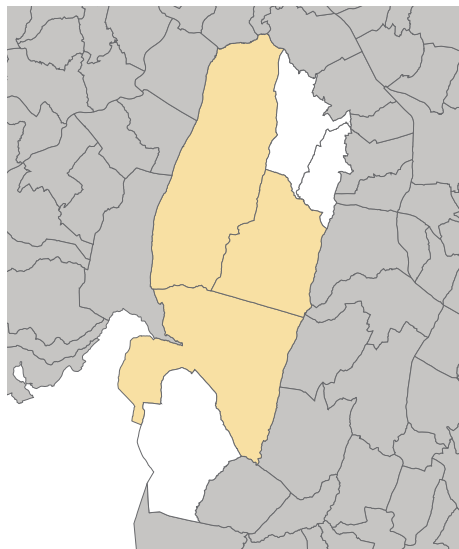
Offre de soins : Infirmiers

(libéraux et conventionnés avec l'Assurance Maladie)

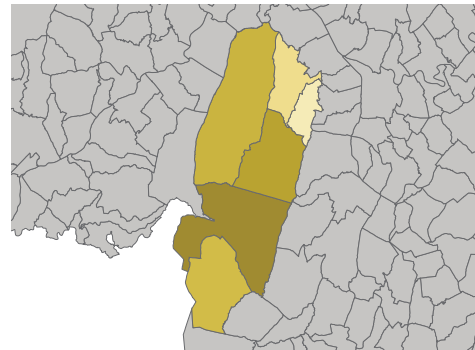
Nb d'Infirmiers

22

Répartition géographique



Accessibilité Potentielle Localisée

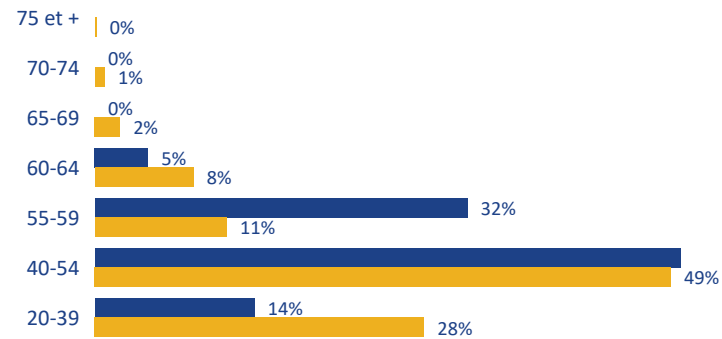


Votre territoire	Département
212,61 APL 2022	149,27 APL 2022
192,78 APL 2023	148,70 APL 2023

L'APL est exprimé en ETP pour 100 000 habitants standardisés

Répartition par âge

● Votre territoire ● Département



Infirmiers en Pratique Avancée

Nb d'Infirmiers en Pratique Avancée

0

Commune

Nb d'IPA

Les Infirmiers en Pratique Avancée exerçant uniquement en établissement ou ne facturant pas ne sont pas comptabilisés

Téléconsultations accompagnées par des infirmiers *

Nb de téléconsultat° avec IDE sur l'année

1

Part des IDE de votre territoire qui accompagnent la téléconsultation

Nb de bénéficiaires

1

0,00 %

Auxiliaires : données issues du Système Informatique de l'Assurance Maladie, cabinets principaux uniquement, en exercice à la date de situation.

Accessibilité Potentielle Localisée (données DREES : Direction de la Recherche, des Etudes, de l'Evaluation et des Statistiques).

Territoire

Vercors

Offre de soins : Masseurs Kinésithérapeutes

(libéraux et conventionnés avec l'Assurance Maladie)

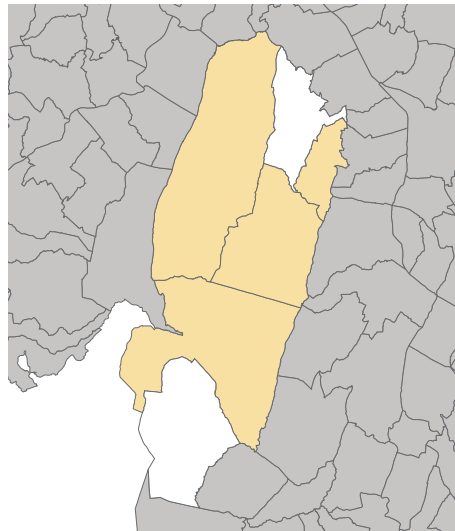
Situation au

30/04/2026

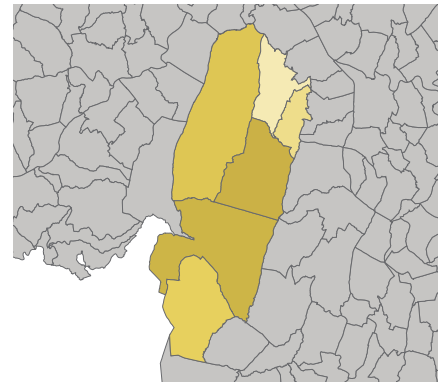
Nb de Masseurs
Kinésithérapeutes

25

Répartition géographique



Accessibilité Potentielle Localisée



Votre territoire

168,64

APL 2022

173,33

APL 2023

Département

136,04

APL 2022

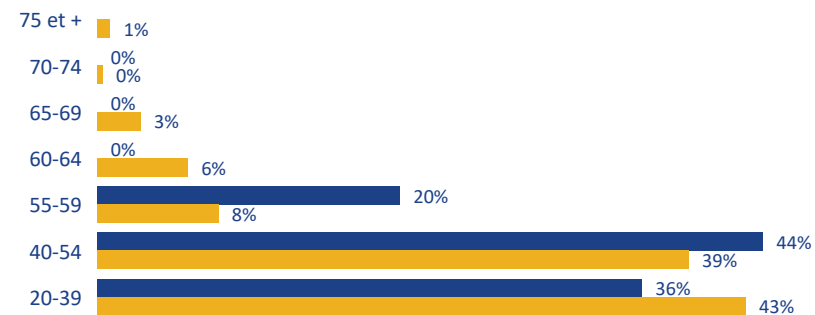
139,76

APL 2023

L'APL est exprimé en ETP pour 100
000 habitants standardisés

Répartition par âge

● Votre territoire ● Département



Masseurs Kinés en accès direct *

Nb de MK ayant réalisé
de l'accès direct

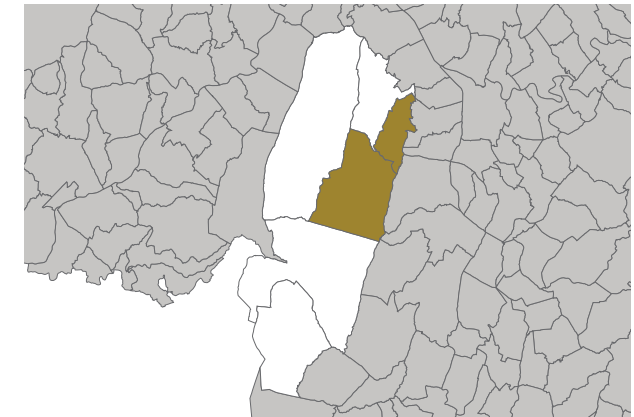
3

Nb de bénéficiaires de
l'accès direct

14

soit **12,00 %** des MK du territoire

Communes avec kinés en accès direct



* L'accès direct aux kinésithérapeutes est autorisé, mais uniquement sous conditions (adhérent à une structure d'exercice coordonné, nombre de séances limité à 8, information du médecin traitant).

Territoire

Vercors

Offre de soins : Sages-femmes

(libéraux et conventionnés avec l'Assurance Maladie)

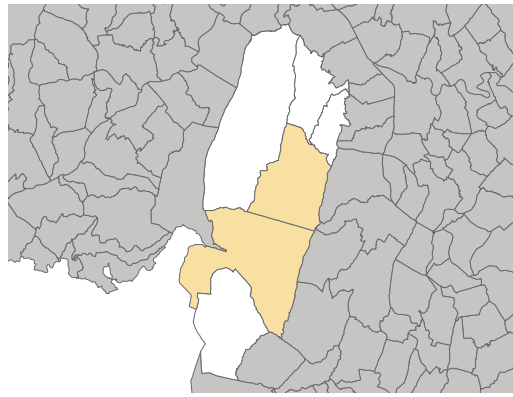
Situation au

30/04/2026

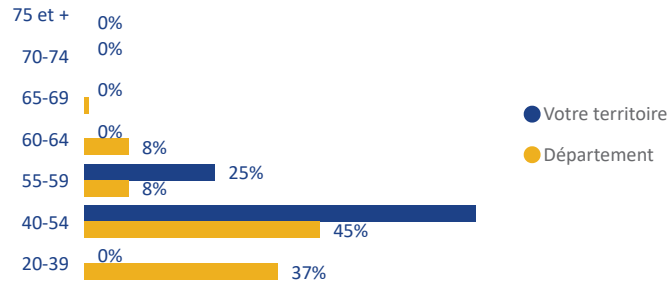
Nb de Sages-femmes

4

Répartition géographique



Répartition par âge



Sages-femmes référentes

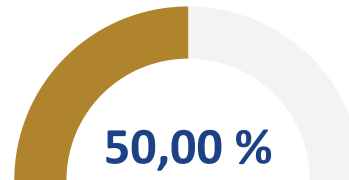
Nb de Sages-Femmes référentes

2

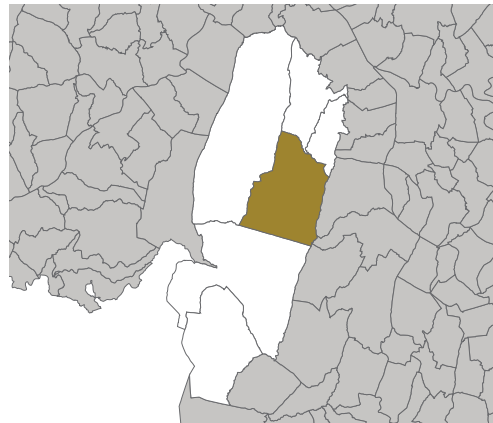
Nb de femmes suivies

16

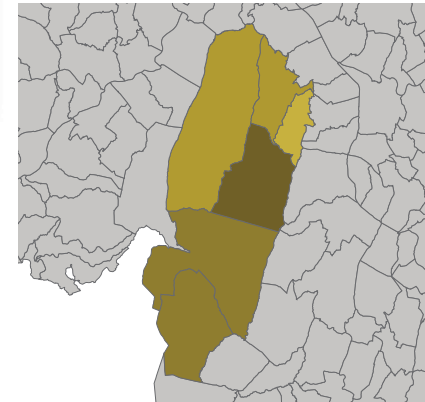
Part des sages-femmes de votre territoire qui sont référentes



Communes avec Sages-femmes référentes



Accessibilité Potentielle Localisée



Votre territoire

36,69

APL 2022

35,56

APL 2023

Département

25,61

APL 2022

25,17

APL 2023



L'APL est exprimé en ETP pour 100 000 habitants standardisés

Téléconsultations de sages-femmes

Nb téléconsultations avec une sage-femme

20

Nb de bénéficiaires de téléconsultations avec une sage-femme

20

Sages-femmes : données issues du Système Informatique de l'Assurance Maladie, cabinets principaux uniquement, en exercice à la date de situation.

Accessibilité Potentielle Localisée (données DREES : Direction de la Recherche, des Etudes, de l'Evaluation et des Statistiques).

Offre de soins : Autres professionnels de santé

(libéraux et conventionnés avec l'Assurance Maladie)

Orthophonistes

Répartition géographique

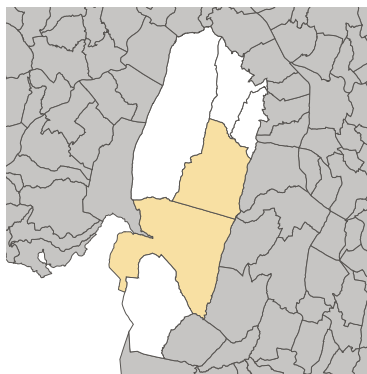
Nb d'orthophonistes

4

Nb Orthophonistes

0

● 1 à 5



Autres auxiliaires

5

Pédicures Podologues

1

Orthoptistes

2

Psychologues *

1

Ergothérapeutes *

2

Psychomotriciens *



* Les psychologues, ergothérapeutes et psychomotriciens sont ceux participants au dispositif MonPsy ou intervenant dans la prise en charge des Troubles du Neuro Développement sur orientation d'une Plateforme de Coordination et d'Orientation.

Transporteurs

5

Taxis

0

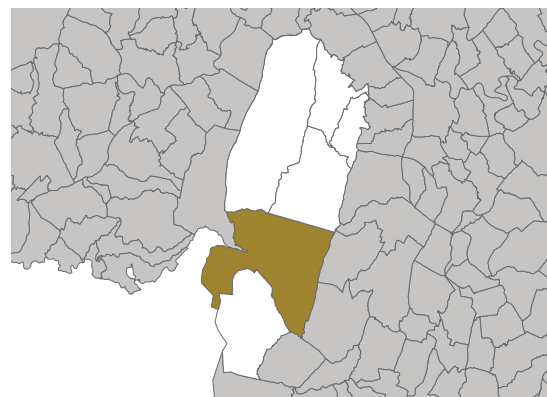
Société VSL & ambulances

Laboratoires

1

Laboratoires d'analyses

Communes avec laboratoire

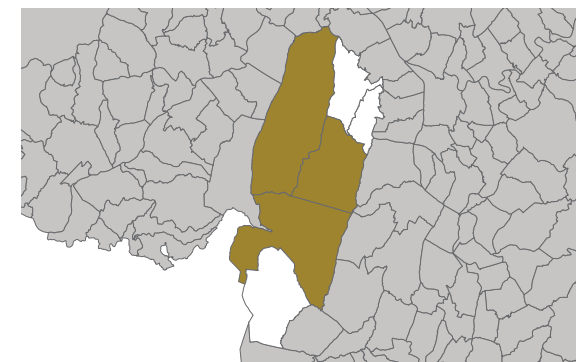


Pharmacies

4

Pharmacies

Communes avec pharmacie



Fournisseurs

5

Opticiens

2

Audioprothésistes

2

Autres

Territoire

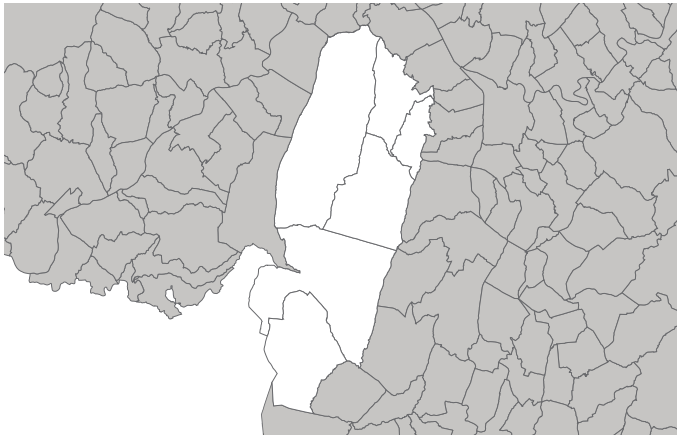
Vercors

Délégation des tâches aux pharmaciens

Situation au
30/04/2026

Téléconsultations accompagnées par les pharmacies *

Communes avec pharmacies qui accompagnent les téléconsultations



Nb de téléconsultations en pharmacie sur l'année

54

Nb de bénéficiaires

51

Part des pharmacies de votre territoire qui accompagnent la téléconsultation

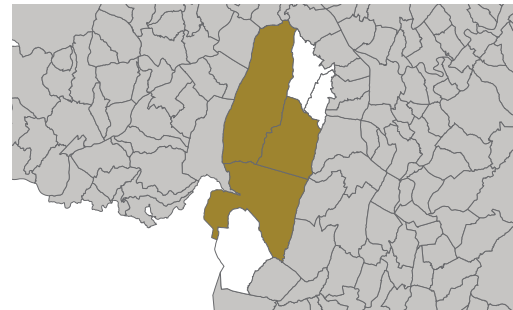
0,00 %

* il s'agit des pharmacies qui facturent des actes d'accompagnement à la téléconsultation.

Dépistages en pharmacies

Pharmacies qui dépistent les cystites

Communes avec pharmacies qui dépistent les cystites



Part des pharmacies de votre territoire qui dépistent

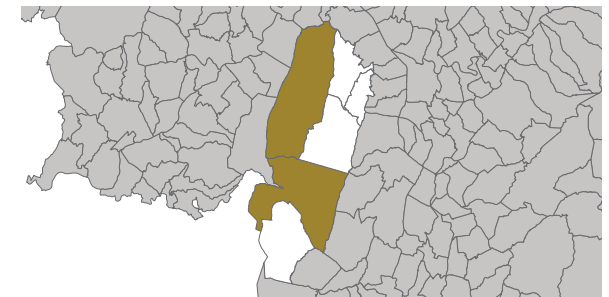
100,00 %

Nb de dépistages réalisés sur l'année

72

Pharmacies qui dépistent les angines

Communes avec pharmacies qui dépistent les angines



Part des pharmacies de votre territoire qui dépistent

75,00 %

Nb de dépistages réalisés sur l'année

59

Territoire
Vercors

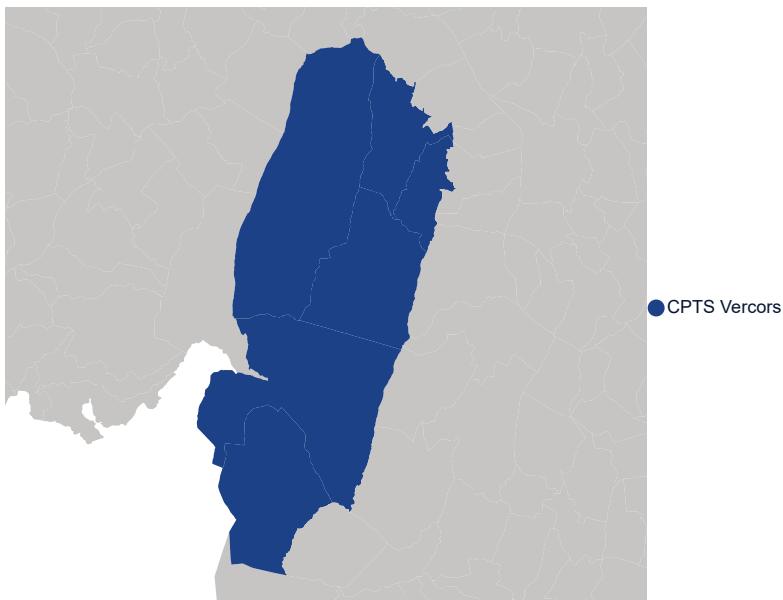
Accès aux soins : Exercice coordonné et soins non programmés

Situation au
30/04/2026

Communauté Professionnelle Territoriale de Santé

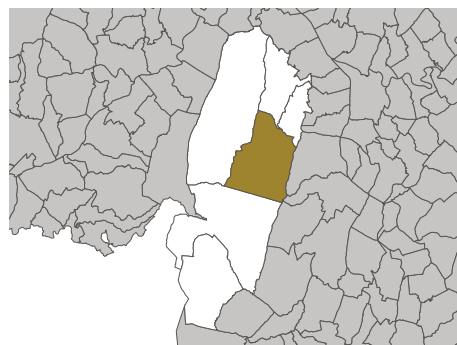
Part de la populat° de
votre territoire couverte
par une CPTS
100.00 %

Répartition des CPTS



Maison de Santé Pluriprofessionnelle

Communes avec MSP conventionnées



Commune	Nb MSP
Lans-en-Vercors	1
Total	1

Maison France
Santé
0

Centre De Santé

Nb de CDS avec
assistant médical
0

Commune	Type	Nb CDS	Nb salariés
Lans-en-Vercors	Infirmier	1	5
Total		1	5

Soins non programmés

Commune CSNP MMG

Territoire
Vercors

Prévention : Dépistage du cancer du sein

Situation au
30/04/2026

Taux de dépistage*

Votre territoire
54,8 %

Département
53,3 %

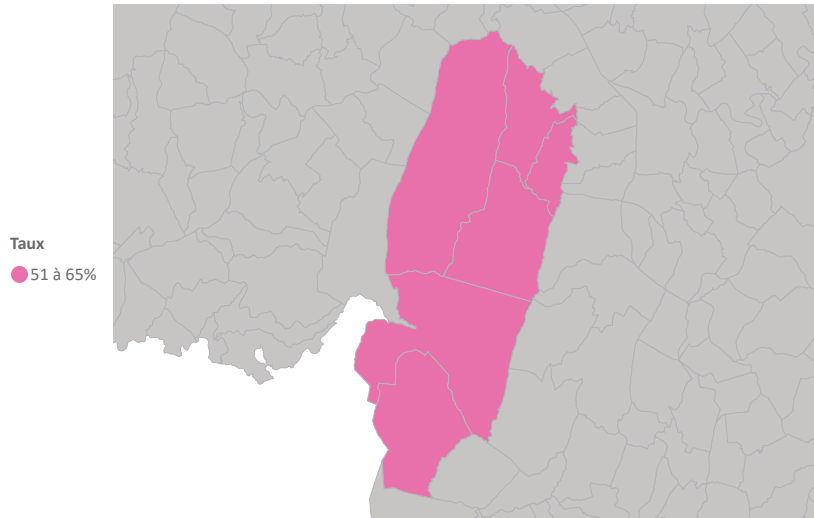
Population non
dépistée
807

dont **41,39 %** avec au moins un
critère de fragilité

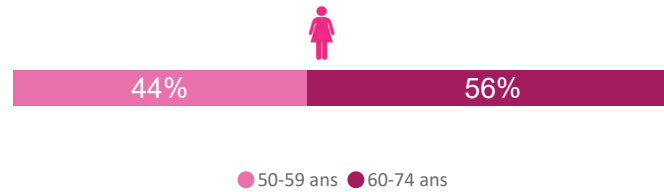
*dépistage organisé et individuel

Objectif CPAM : 67,20 % de femmes dépistées

Taux de dépistage de votre territoire



Répartition des non-dépistées par âge

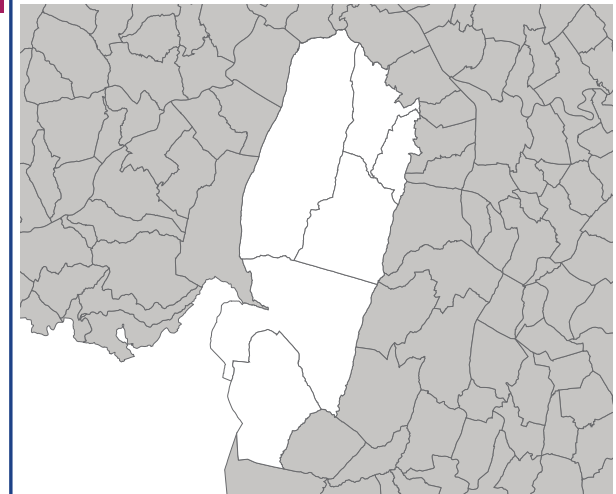


Part des non dépistées par critère de fragilité *

Votre territoire	Département
25,77 % Affection Longue Durée	34,13 % Affection Longue Durée
4,21 % Complémentaire Santé Solidaire	7,53 % Complémentaire Santé Solidaire
5,20 % Sans médecin traitant	8,65 % Sans médecin traitant
0,99 % Titulaires de l'AAH	1,47 % Titulaires de l'AAH
1,86 % Sans soins depuis un an	2,18 % Sans soins depuis un an

* un même bénéficiaire peut avoir plusieurs critères de fragilité, tous les critères ne sont pas déclinés.

Communes avec radiologues agréés au dépistage



Communes

Taux de dépistage

Votre territoire
39,3 %

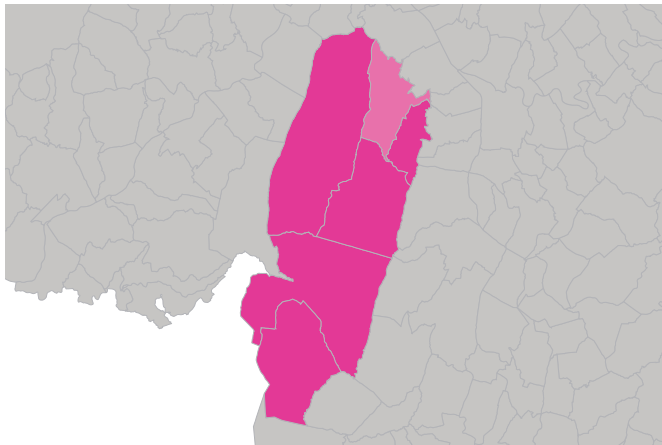
Département
35,4 %

Population non
dépistée
2 160

dont **43,89 %** avec au moins
un critère de fragilité

Objectif CPAM : 58,20 % de dépistés

Taux de dépistage de votre territoire



Population : données issues du Système Informatique de l'Assurance Maladie

Répartition des non-dépistés par âge



● H 50-59 ans ● H 60-74 ans ● F 50-59 ans ● F 60-74 ans

Part des non dépistées par critère de fragilité *

Votre territoire

30,09 %
Affection Longue Durée

2,69 %
Complémentaire Santé Solidaire

6,02 %
Sans médecin traitant

0,56 %
Titulaires de l'AAH

1,99 %
Sans soins depuis 1 an

Département

38,93 %
Affection Longue Durée

6,02 %
Complémentaire Santé Solidaire

8,32 %
Sans médecin traitant

1,29 %
Titulaires de l'AAH

2,15 %
Sans soins depuis 1 an

* un même bénéficiaire peut avoir plusieurs critères de fragilité, tous les critères ne sont pas déclinés.

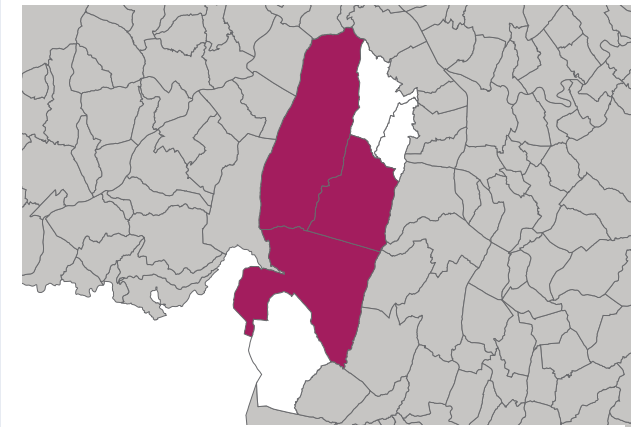
Remise des kits de dépistage du cancer colorectal en pharmacie*

Part des pharmacies de
votre territoire qui délivrent
des kits



Nb de kits
distribués
328

Communes avec pharmacies délivrant des kits



* les médecins peuvent également remettre les kits.

Taux de dépistage sur 5 ans en 2025
Département
80.47 %

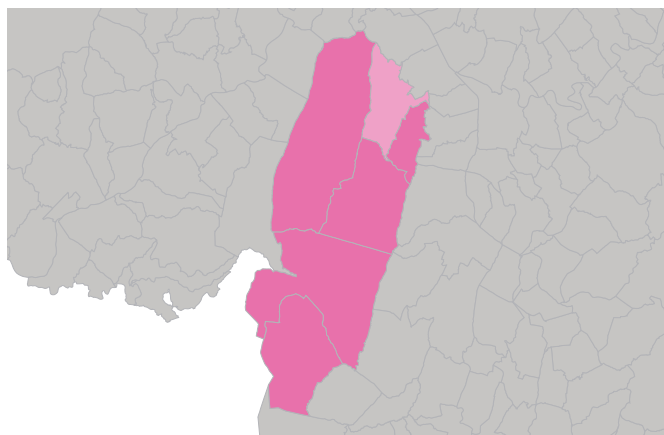
Part des femmes dépistées au cours des 24 derniers mois

Votre territoire
28,5 %

Département
28,3 %

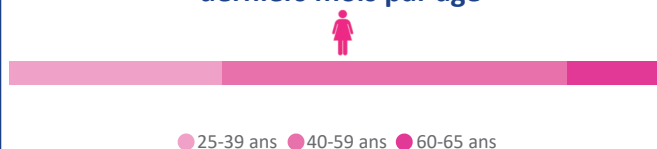
Part des femmes dépistées au cours des 24 derniers mois

Taux
● 0 à 25%
● 26 à 35%



Population : données issues du Système Informatique de l'Assurance Maladie

Répartition des non dépistées au cours des 24 derniers mois par âge



Répartition des non dépistées au cours des 24 derniers mois par critères de fragilité *

Votre territoire	Département
13,90 % Affection Longue Durée	17,12 % Affection Longue Durée
3,33 % Complémentaire Santé Solidaire	8,42 % Complémentaire Santé Solidaire
5,56 % Sans médecin traitant	8,94 % Sans médecin traitant
0,68 % Titulaires de l'AAH	1,71 % Titulaires de l'AAH
2,14 % Sans soins depuis 1 an	2,14 % Sans soins depuis 1 an

* un même bénéficiaire peut avoir plusieurs critères de fragilité, tous les critères ne sont pas déclinés.

Sages Femmes réalisant les frottis*

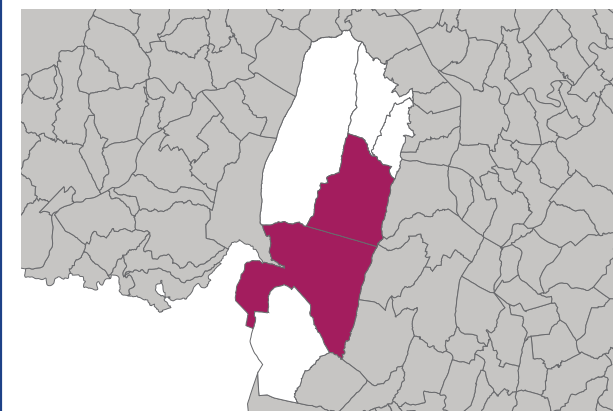
Nb de Sages Femmes réalisant des frottis

4

Part des sages femmes de votre territoire

100,00 %

Communes avec sages femmes réalisant des frottis



* Les frottis cervico-utérins peuvent également être réalisés par les médecins et les laboratoires.

Territoire

Vercors

Prévention : Vaccination

Situation au
30/04/2026

Vaccination anti grippale +65 ans

Campagne du 01/09/2025 au 30/04/2026

Taux de vaccination

Votre territoire

64,27 %

Département

62,65 %

Population non
vaccinée

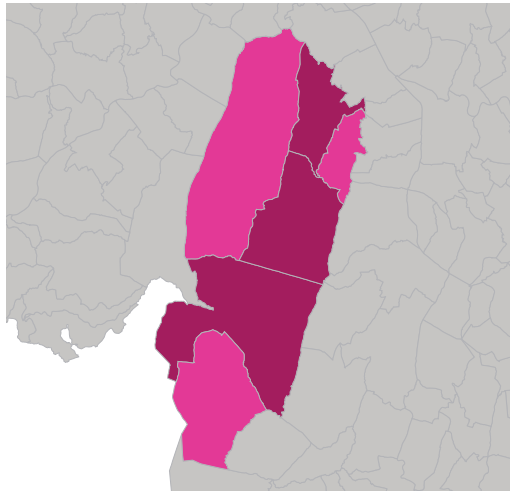
627

dont **50,56 %** avec au moins un
critère de fragilité

Part des non vaccinés par critère de fragilité *

Taux de vaccination commune

Taux
● 51 à 65%
● 66 à 80%



Votre territoire

39,55 %

Affection Longue Durée

1,59 %

Complémentaire Santé Solidaire

5,10 %

Sans médecin traitant

0,16 %

Titulaires de l'AAH

1,44 %

Sans soins depuis 1 an

Département

50,36 %

Affection Longue Durée

4,86 %

Complémentaire Santé Solidaire

8,18 %

Sans médecin traitant

0,20 %

Titulaires de l'AAH

2,21 %

Sans soins depuis 1 an

* un même bénéficiaire peut avoir plusieurs critères de fragilité, tous les critères ne sont pas déclinés.

Vaccination en pharmacie*

(grippe et autres)

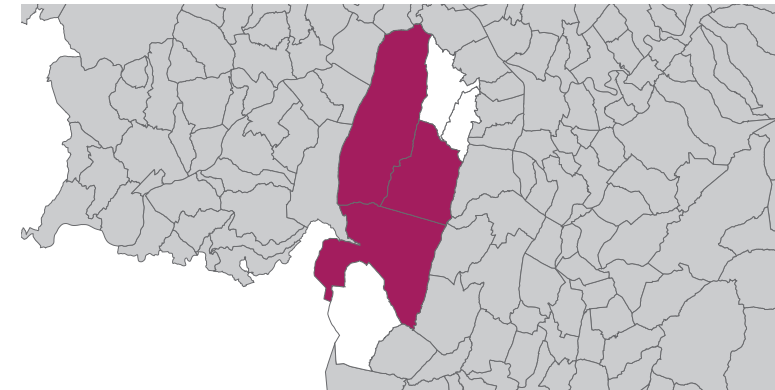
Nb de pharmacies
réalisant des vaccinations

4

Part des pharmacies de votre
territoire qui vaccinent

100,00 %

Communes avec pharmacies qui vaccinent



1 957

Nb bénéficiaires

1 089

Nb autres vaccinations

1 425

Nb de vaccination anti grippale

* La vaccination peut également être réalisée par les médecins, les sages-femmes et les infirmiers. Les indicateurs présentés ici portent uniquement sur l'activité de vaccination en pharmacie.