l'Assurance Maladie
Agir ensemble, protéger chacun
Isère

PAS à PAS NET-ENTREPRISES

CRÉER UN COMPTE ET/OU METTRE A JOUR LES HABILITATIONS



SERVICE RELATION ENTREPRISES DE L'ISERE

Inscription NET-Entreprises



Créer votre compte



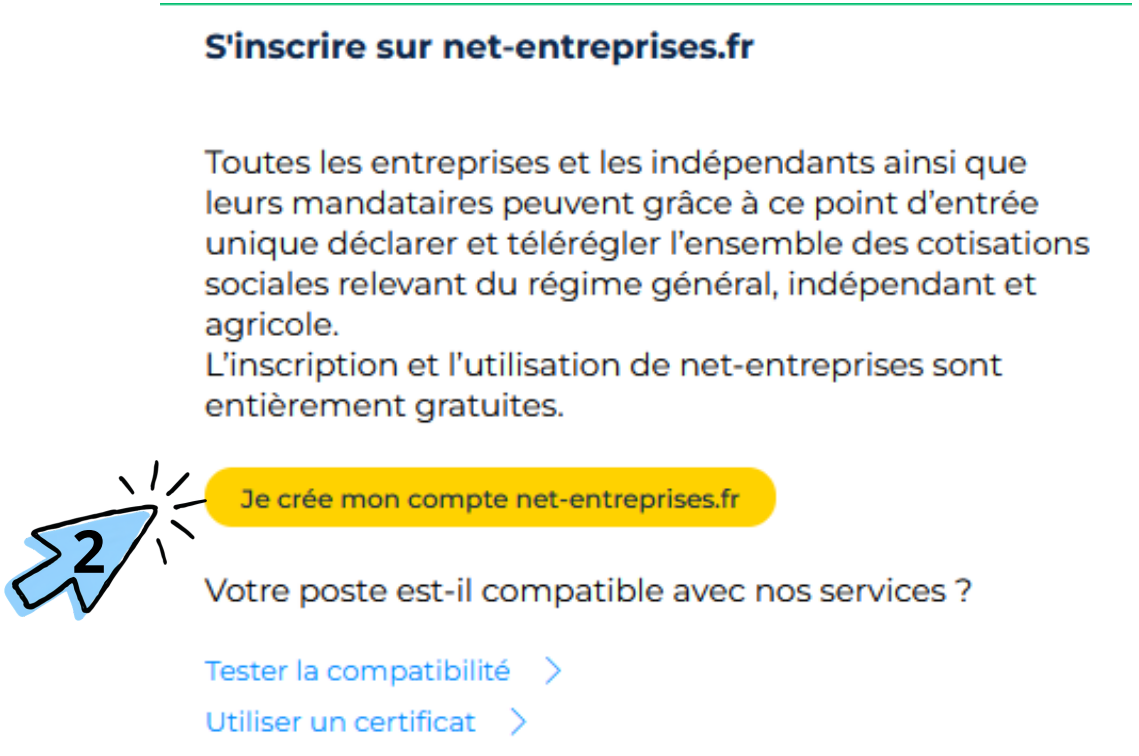

Saisir vos coordonnées

Inscription

Toutes les entreprises ainsi que leurs mandataires, peuvent grâce à ce point d'entrée unique déclarer et télépayer l'ensemble des cotisations sociales relevant du régime général et agricole.
Avant de vous inscrire, vérifiez au sein de votre entreprise – dans la mesure du possible – si vos collègues sont déjà inscrits, auquel cas ils ont la possibilité de vous inscrire en tant que déclarant et de vous habiliter aux déclarations de votre choix.

Siret *

Nom *

Prénom *

Téléphone *

Téléphone portable

Courriel *

Confirmation courriel *

* Champ requis

Je m'inscris

Penser à accepter les conditions

☑ J'ai pris connaissance et j'accepte les termes de la présente charte que je m'engage à respecter.

Paramétrer vos accès



RDV dans vos mails :
vous devez valider votre adresse



Ajouter un déclarant



Cliquez-ici

Vérifiez vos habilitations

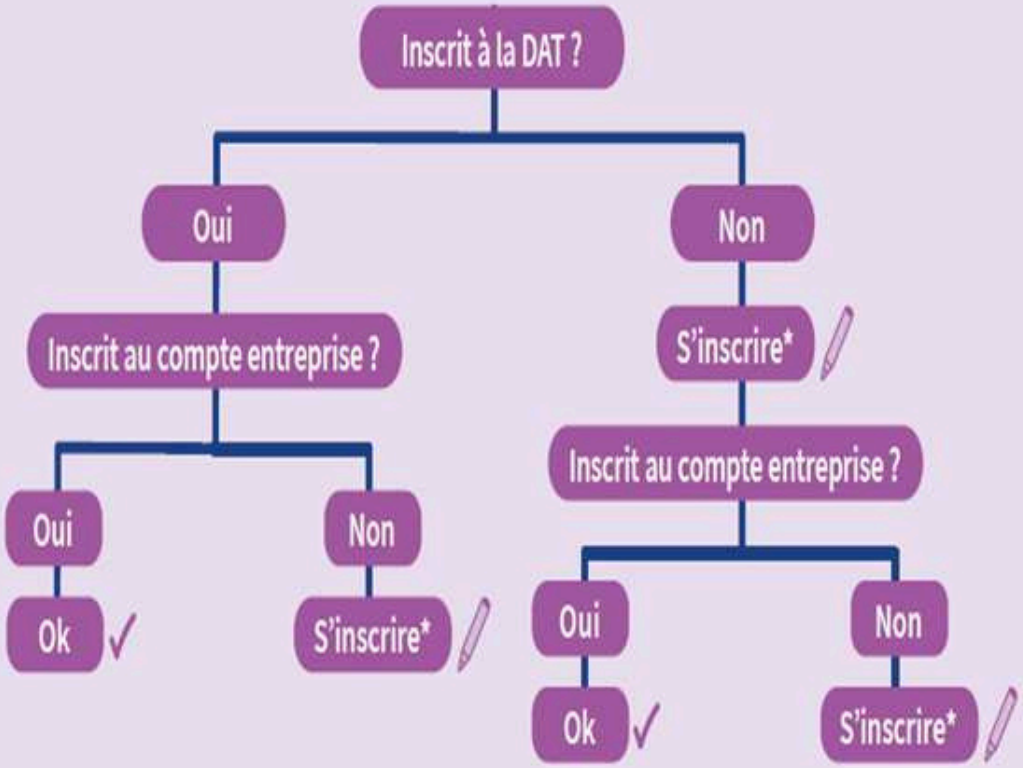

** Vérifiez en tant qu'administrateur net.entreprises.fr vos habilitations DAT et compte entreprise et celles de vos collègues et au besoin modifiez-les. Une fois les inscriptions finalisées, vous accéderez aux services sous 1 jour après la fin de votre inscription. Je me connecte sur mon compte entreprise via net-entreprises.fr*

2 - Je suis déclarant net.entreprises.fr

Je contacte l'administrateur net-entreprises.fr de mon établissement pour qu'il m'ajoute le duo d'habilitations DAT et compte entreprise nécessaire.

3 - Je ne suis ni administrateur ni déclarant

Mon entreprise dispose déjà d'habilitations, je contacte mon administrateur.

A défaut, je dois réaliser 3 inscriptions :

1. Net-entreprises.fr
2. Compte entreprise
3. Déclaration accident du travail ou de trajet

Je me connecte sur mon compte entreprise via net-entreprises.fr

Ajout Compte - Entreprise

Cliquez dans **Gestion** et
Gérer les déclarations

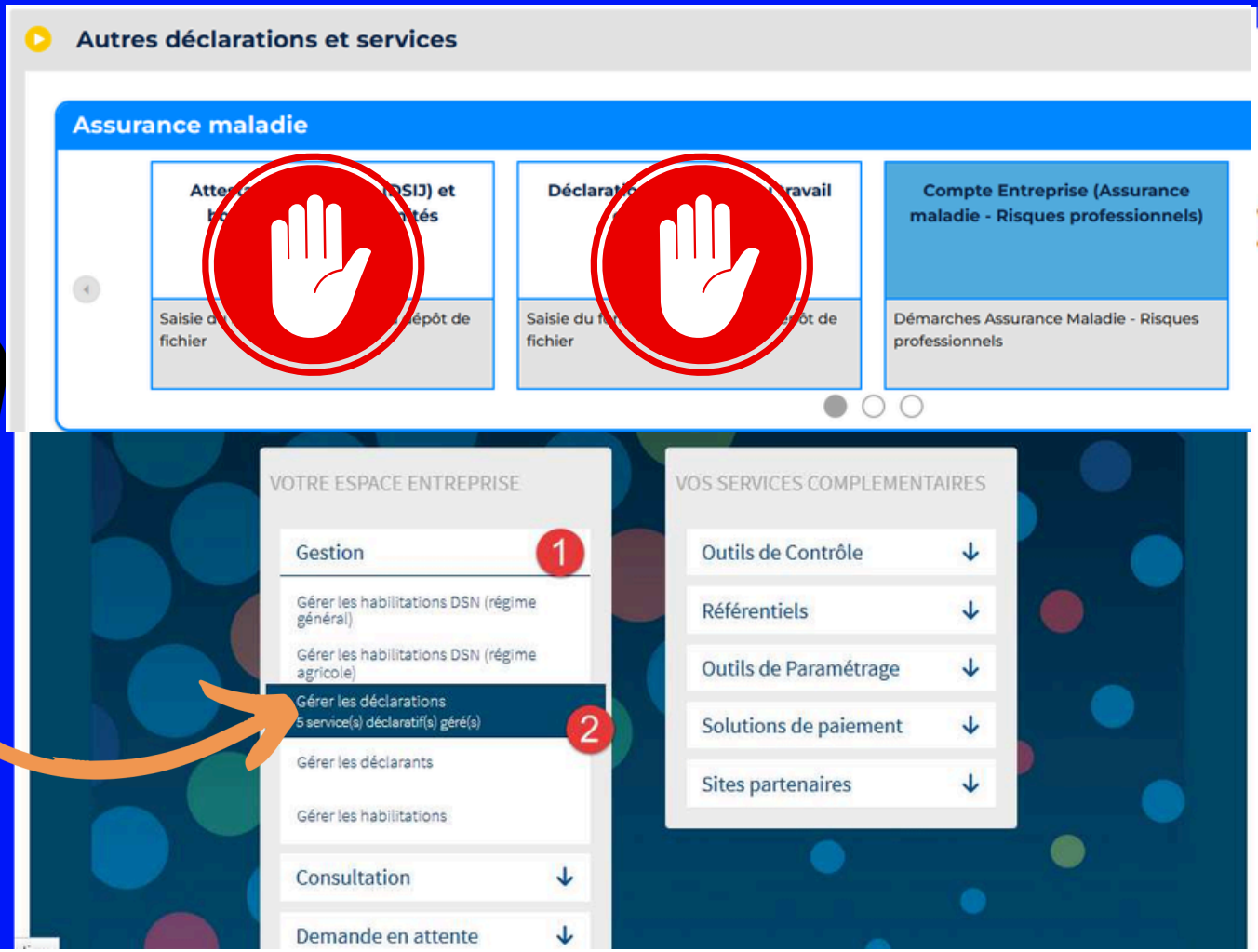

Ajout Compte - Entreprise

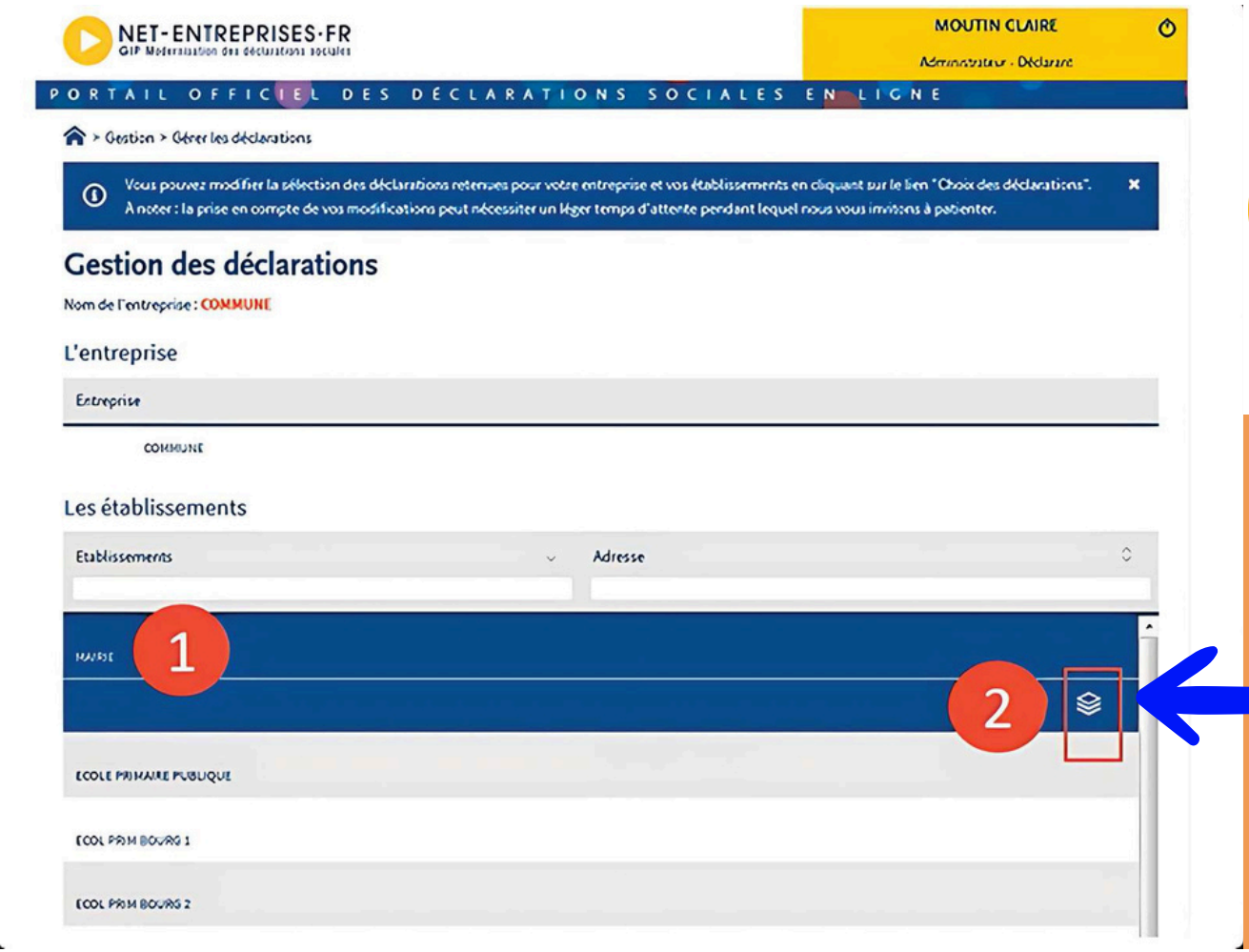

Effectuez cette procédure pour chacun de vos établissements

1.Choisissez votre établissement
2. Cliquez sur le pictogramme

Ajout Compte - Entreprise

1. **Sélectionnez la déclaration souhaitée**
2. **Cliquez sur la flèche**
3. **Déclaration sélectionnée**
4. **Validez l'opération**

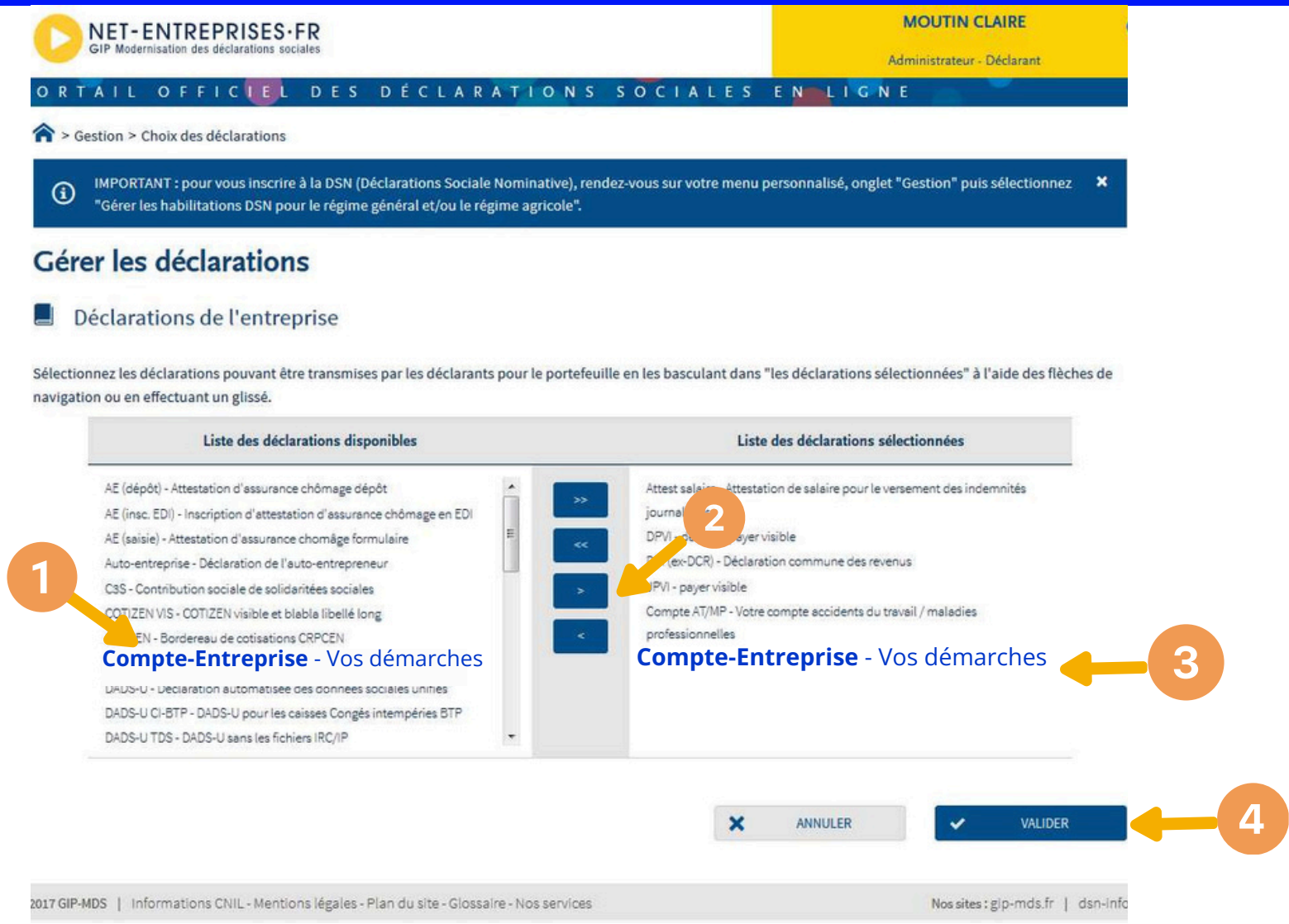

Gérer les habilitations

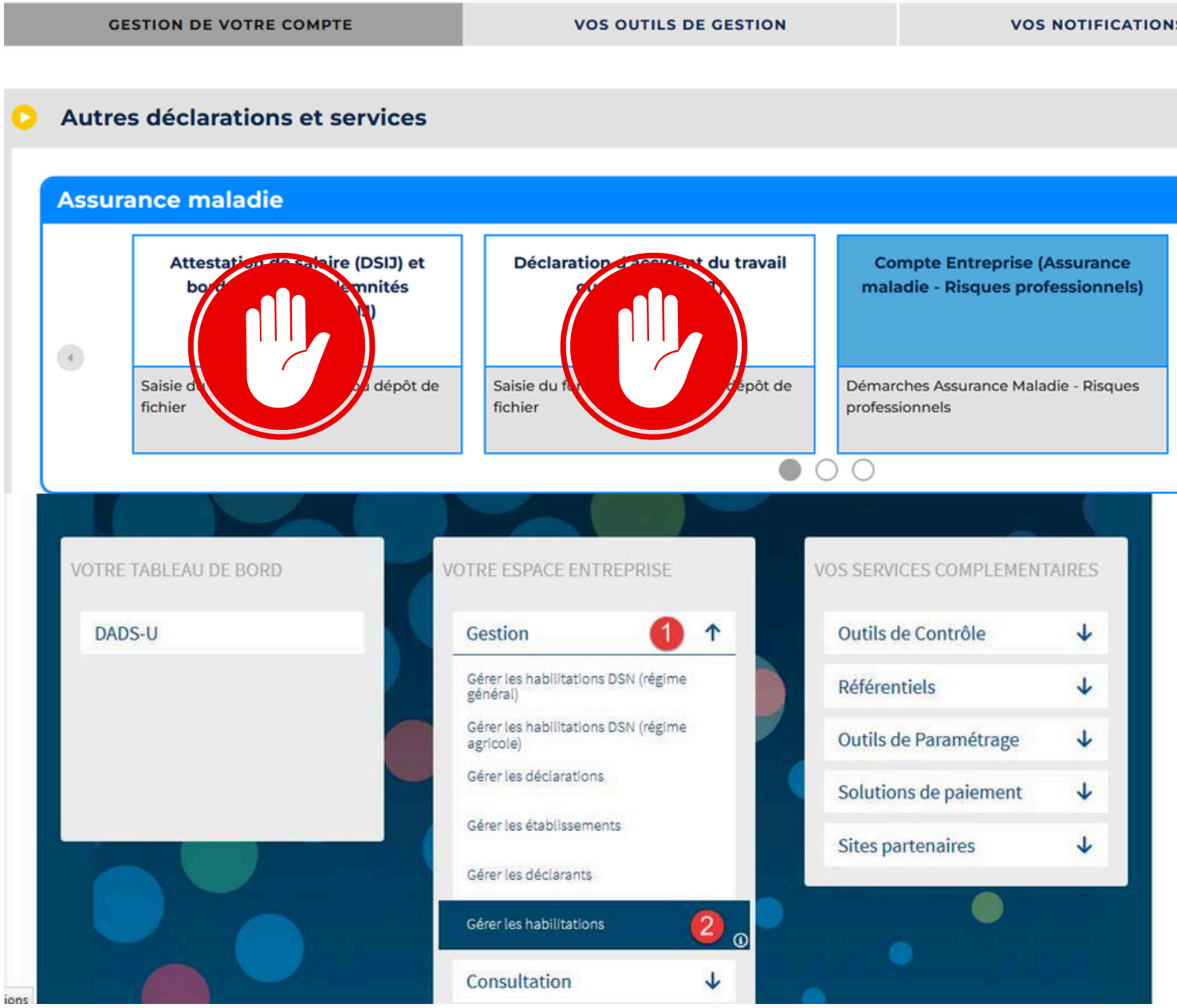

Ajout d’habilitations

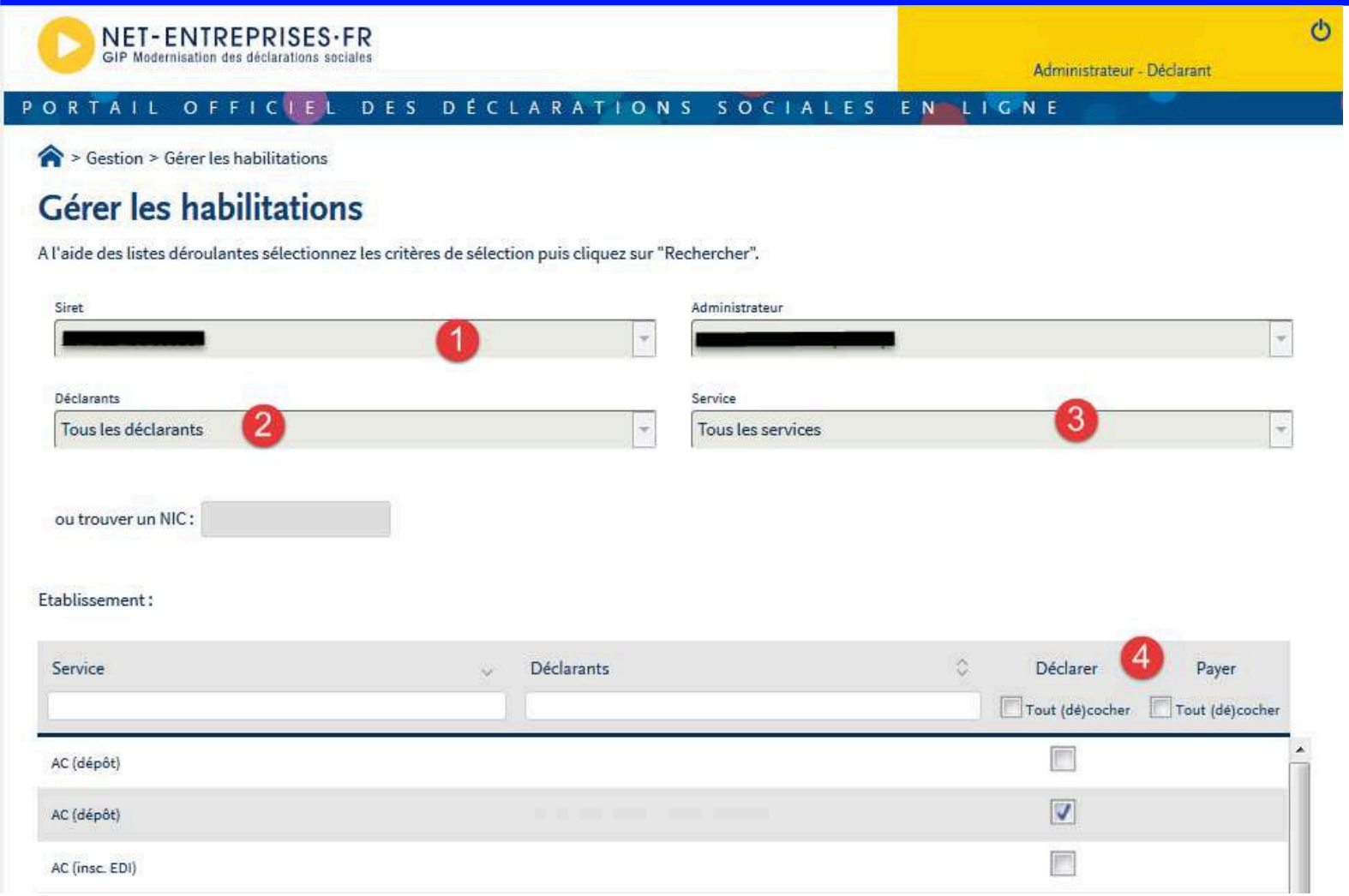

Vérifier les informations

Choisir tous les déclarants

Choisir tous les services ou le service concerné

Ajouter ou supprimer une habilitation
Cochez ”tout cocher” pour avoir accès à toutes les habilitations

N’oubliez pas de valider en bas de page

Vous avez des questions ?

https://www.net-entreprises.fr





SÉCURITÉ SOCIALE
l'Assurance Maladie
Agir ensemble, protéger chacun

3679

hotline.employeurs.cnam@assurance-maladie.fr

l'Assurance Maladie

Agir ensemble, protéger chacun

Isère

Les Chargés de la Relation en Entreprises



04 56 85 52 41

contact-employeurs.cpam-isere@assurance-maladie.fr